

Бухгалтерский баланс
на 31 декабря 2015 г.

Форма по ОКУД
Дата (число, месяц, год)
по ОКПО
ИНН
по ОКВЭД
по ОКОПФ / ОКФС
по ОКЕИ


Общество с ограниченной ответственностью "Московский Фондовый Центр"
Идентификационный номер налогоплательщика
Вид экономической деятельности Деятельность по ведению реестра владельцев ценных бумаг (деятельность регистратора)
Организационно-правовая форма / форма собственности
Общество с ограниченной ответственностью / Частная
Единица измерения: в тыс. рублей
Местонахождение (адрес)
107078, Москва г, Орликов пер, дом № 5, строение 3

Коды		
0710001		
31	12	2015
46407132		
7708822233		
67.11.12		
12165	16	
384		

Пояснения	Наименование показателя	Код	На 31 декабря 2015 г.	На 31 декабря 2014 г.	На 29 сентября 2014г.
	АКТИВ				
	I. ВНЕОБОРОТНЫЕ АКТИВЫ				
	Нематериальные активы	1110	-	-	-
	Результаты исследований и разработок	1120	-	-	-
	Нематериальные поисковые активы	1130	-	-	-
	Материальные поисковые активы	1140	-	-	-
	Основные средства	1150	1 189	1 090	1 119
	Доходные вложения в материальные ценности	1160	-	-	-
	Финансовые вложения	1170	145 662	139 163	138 085
	Отложенные налоговые активы	1180	3 256	522	744
	Прочие внеоборотные активы	1190	1 055	505	593
	Итого по разделу I	1100	151 162	141 280	140 541
	II. ОБОРОТНЫЕ АКТИВЫ				
	Запасы	1210	411	2 392	661
	Налог на добавленную стоимость по приобретенным ценностям	1220	-	-	468
	Дебиторская задолженность	1230	18 322	13 201	14 110
	Финансовые вложения (за исключением денежных эквивалентов)	1240	-	-	10 000
	Денежные средства и денежные эквиваленты	1250	32 584	18 051	36 280
	Прочие оборотные активы	1260	-	-	-
	Итого по разделу II	1200	51 317	33 644	61 519
	БАЛАНС	1600	202 479	174 924	202 060

Пояснения	Наименование показателя	Код	На 31 декабря 2015 г.	На 31 декабря 2014 г.	На 29 сентября 2014г.
	ПАССИВ				
	III. КАПИТАЛ И РЕЗЕРВЫ				
	Уставный капитал (складочный капитал, уставный фонд, вклады товарищей)	1310	120 000	120 000	120 000
	Собственные акции, выкупленные у акционеров	1320	-	-	-
	Переоценка внеоборотных активов	1340	-	-	-
	Добавочный капитал (без переоценки)	1350	-	-	-
	Резервный капитал	1360	-	-	-
	Нераспределенная прибыль (непокрытый убыток)	1370	74 395	46 930	71 119
	Итого по разделу III	1300	194 395	166 930	191 119
	IV. ДОЛГОСРОЧНЫЕ ОБЯЗАТЕЛЬСТВА				
	Заемные средства	1410	-	-	-
	Отложенные налоговые обязательства	1420	304	319	341
	Оценочные обязательства	1430	-	-	-
	Прочие обязательства	1450	-	-	-
	Итого по разделу IV	1400	304	319	341
	V. КРАТКОСРОЧНЫЕ ОБЯЗАТЕЛЬСТВА				
	Заемные средства	1510	-	-	-
	Кредиторская задолженность	1520	2 736	3 446	6 844
	Доходы будущих периодов	1530	-	-	-
	Оценочные обязательства	1540	5 044	4 229	3 756
	Прочие обязательства	1550	-	-	-
	Итого по разделу V	1500	7 780	7 675	10 600
	БАЛАНС	1700	202 479	174 924	202 060

Руководитель

Шевченко Андрей
Алексеевич

(подпись)

(расшифровка подписи)

2 марта 2016 г.

Отчет о финансовых результатах

за Январь - Декабрь 2015 г.

		Коды	
		0710002	
		31	12 2015
Форма по ОКУД			
Дата (число, месяц, год)			
Организация	Общество с ограниченной ответственностью "Московский Фондовый Центр"	по ОКПО	46407132
Идентификационный номер налогоплательщика		ИНН	7708822233
Вид экономической деятельности	Деятельность по ведению реестра владельцев ценных бумаг (деятельность регистратора)	по ОКВЭД	67.11.12
Организационно-правовая форма / форма собственности	Общество с ограниченной ответственностью / Частная	по ОКОПФ / ОКФС	12165 16
Единица измерения:	в тыс. рублей	по ОКЕИ	384

Пояснения	Наименование показателя	Код	За Январь - Декабрь 2015 г.	За Сентябрь - Декабрь 2014 г.
	Выручка	2110	128 898	28 502
	Себестоимость продаж	2120	(57 858)	(15 710)
	Валовая прибыль (убыток)	2100	71 040	12 792
	Коммерческие расходы	2210	-	-
	Управленческие расходы	2220	(34 378)	(10 021)
	Прибыль (убыток) от продаж	2200	36 662	2 771
	Доходы от участия в других организациях	2310	83	-
	Проценты к получению	2320	15 401	4 775
	Проценты к уплате	2330	-	-
	Прочие доходы	2340	3 033	1 425
	Прочие расходы	2350	(20 145)	(31 420)
	Прибыль (убыток) до налогообложения	2300	35 034	(22 449)
	Текущий налог на прибыль	2410	(10 318)	(1 541)
	в т.ч. постоянные налоговые обязательства (активы)	2421	567	6 230
	Изменение отложенных налоговых обязательств	2430	16	22
	Изменение отложенных налоговых активов	2450	2 733	(221)
	Прочее	2460	-	-
	Чистая прибыль (убыток)	2400	27 465	(24 189)

Пояснения	Наименование показателя	Код	За Январь - Декабрь 2015 г.	За Сентябрь - Декабрь 2014 г.
	СПРАВОЧНО			
	Результат от переоценки внеоборотных активов, не включаемый в чистую прибыль (убыток) периода	2510	-	-
	Результат от прочих операций, не включаемый в чистую прибыль (убыток) периода	2520	-	-
	Совокупный финансовый результат периода	2500	27 465	(24 189)
	Базовая прибыль (убыток) на акцию	2900	-	-
	Разводненная прибыль (убыток) на акцию	2910	-	-


Руководитель

(подпись)

Шевченко Андрей
Алексеевич

(расшифровка подписи)

2 марта 2016 г.



Отчет об изменениях капитала
за Январь - Декабрь 2015 г.

Коды	
0710003	
31	12 2015
46407132	
7708822233	
67.11.12	
12165	16
384	

Форма по ОКУД

Дата (число, месяц, год)

по ОКПО

ИНН

по ОКВЭД

по ОКОПФ / ОКФС

по ОКЕИ

Общество с ограниченной ответственностью "Московский Фондовый Центр"

Идентификационный номер налогоплательщика

Вид экономической деятельности (деятельность регистратора)

Организационно-правовая форма / форма собственности

Общество с ограниченной ответственностью / Частная

Единица измерения: в тыс. рублей

1. Движение капитала

Наименование показателя	Код	Уставный капитал	Собственные акции, выкупленные у акционеров	Добавочный капитал	Резервный капитал	Нераспределенная прибыль (непокрытый убыток)	Итого
Величина капитала на 31 декабря 2013 г.	3100	-	-	-	-	-	-
За 2014 г.							
Увеличение капитала - всего:	3210	120 000	-	-	-	71 119	191 119
В том числе:							
чистая прибыль	3211	X	X	X	X	-	-
переоценка имущества	3212	X	X	-	X	-	-
доходы, относящиеся непосредственно на увеличение капитала	3213	X	X	-	X	-	-
дополнительный выпуск акций	3214	-	-	-	X	-	-
увеличение номинальной стоимости акций	3215	-	-	-	X	-	-
реорганизация юридического лица	3216	120 000	-	-	-	71 119	191 119


Наименование показателя	Код	Уставный капитал	Собственные акции, выкупленные у акционеров	Добавочный капитал	Резервный капитал	Нераспределенная прибыль (непокрытый убыток)	Итого
Уменьшение капитала - всего:	3220	-	-	-	-	(24 189)	(24 189)
в том числе:							
убыток	3221	X	X	X	X	(24 189)	(24 189)
переоценка имущества	3222	X	X	-	X	-	-
расходы, относящиеся непосредственно на уменьшение капитала	3223	X	X	-	X	-	-
уменьшение номинальной стоимости акций	3224	-	-	-	X	-	-
уменьшение количества акций	3225	-	-	-	X	-	-
реорганизация юридического лица	3226	-	-	-	-	-	-
дивиденды	3227	X	X	X	X	-	-
Изменение добавочного капитала	3230	X	X	-	-	-	X
Изменение резервного капитала	3240	X	X	X	-	-	X
Величина капитала на 31 декабря 2014 г.	3200	120 000	-	-	-	46 930	166 930
Увеличение капитала - всего:	3310	-	-	-	-	27 465	27 465
в том числе:							
чистая прибыль	3311	X	X	X	X	27 465	27 465
переоценка имущества	3312	X	X	-	X	-	-
доходы, относящиеся непосредственно на увеличение капитала	3313	X	X	-	X	-	-
дополнительный выпуск акций	3314	-	-	-	X	X	-
увеличение номинальной стоимости акций	3315	-	-	-	X	-	X
реорганизация юридического лица	3316	-	-	-	-	-	-
Уменьшение капитала - всего:	3320	-	-	-	-	-	-
в том числе:							
убыток	3321	X	X	X	X	-	-
переоценка имущества	3322	X	X	-	X	-	-
расходы, относящиеся непосредственно на уменьшение капитала	3323	X	X	-	X	-	-
уменьшение номинальной стоимости акций	3324	-	-	-	X	-	-
уменьшение количества акций	3325	-	-	-	X	-	-
реорганизация юридического лица	3326	-	-	-	-	-	-
дивиденды	3327	X	X	X	X	-	-
Изменение добавочного капитала	3330	X	X	-	-	-	X
Изменение резервного капитала	3340	X	X	X	-	-	X
Величина капитала на 31 декабря 2015 г.	3300	120 000	-	-	-	74 395	194 395

2. Корректировки в связи с изменением учетной политики и исправлением ошибок

Наименование показателя	Код	Изменения капитала за 2014 г.		На 31 декабря 2014 г.
		На 31 декабря 2013 г.	за счет чистой прибыли (убытка)	
Капитал - всего				
до корректировок	3400	-	-	-
корректировка в связи с: изменением учетной политики	3410	-	-	-
исправлением ошибок	3420	-	-	-
после корректировок	3500	-	-	-
в том числе:				
нераспределенная прибыль (непокрытый убыток):				
До корректировок	3401	-	-	-
корректировка в связи с: изменением учетной политики	3411	-	-	-
исправлением ошибок	3421	-	-	-
после корректировок	3501	-	-	-
До корректировок	3402	-	-	-
корректировка в связи с: изменением учетной политики	3412	-	-	-
исправлением ошибок	3422	-	-	-
после корректировок	3502	-	-	-

3. Чистые активы

Наименование показателя	Код	На 31 декабря 2015 г.	На 31 декабря 2014 г.	29 сентября 2014г.
Чистые активы	3600	194 395	166 930	191 119



Руководитель _____
 Шевченко Андрей
 Алексеевич
 (расшифровка подписи)

2 марта 2016 г.

**Отчет о движении денежных средств
за Январь - Декабрь 2015 г.**

Организация Общество с ограниченной ответственностью "Московский Фондовый Центр"
 Идентификационный номер налогоплательщика _____
 Вид экономической деятельности Деятельность по ведению реестра владельцев ценных бумаг (деятельность регистратора)
 Организационно-правовая форма / форма собственности Общество с ограниченной ответственностью / Частная
 Единица измерения: в тыс. рублей

Дата (число, месяц, год) _____
 Форма по ОКУД _____
 по ОКПО _____
 ИНН _____
 по ОКВЭД _____
 по ОКОПФ / ОКФС _____
 по ОКЕИ _____

Коды		
0710004		
31	12	2015
46407132		
7708822233		
67.11.12		
12165	16	
384		

Наименование показателя	Код	За Январь - Декабрь 2015 г.	За Сентябрь - Декабрь 2014 г.
Денежные потоки от текущих операций			
Поступления - всего	4110	131 790	24 392
в том числе:			
от продажи продукции, товаров, работ и услуг	4111	127 468	24 231
арендных платежей, лицензионных платежей, роялти, комиссионных и иных аналогичных платежей	4112	-	-
от перепродажи финансовых вложений	4113	-	-
	4114	-	-
прочие поступления	4119	4 322	161
Платежи - всего	4120	(112 531)	(59 986)
в том числе:			
поставщикам (подрядчикам) за сырье, материалы, работы, услуги	4121	(28 972)	(8 722)
в связи с оплатой труда работников	4122	(61 735)	(17 336)
процентов по долговым обязательствам	4123	-	-
налога на прибыль организаций	4124	(14 612)	(2 163)
страховые взносы во внебюджетные фонды	4125	-	-
безвозмездная передача денежных средств	4126	-	(30 000)
прочие платежи	4129	(7 212)	(1 765)
Сальдо денежных потоков от текущих операций	4100	19 259	(35 594)
Денежные потоки от инвестиционных операций			
Поступления - всего	4210	15 274	17 365
в том числе:			
от продажи внеоборотных активов (кроме финансовых вложений)	4211	-	-
от продажи акций других организаций (долей участия)	4212	-	-
от возврата предоставленных займов, от продажи долговых ценных бумаг (прав требования денежных средств к другим лицам)	4213	-	10 000
дивидендов, процентов по долговым финансовым вложениям и аналогичных поступлений от долевого участия в других организациях	4214	15 274	7 365
	4215	-	-
прочие поступления	4219	-	-
Платежи - всего	4220	(20 000)	-
в том числе:			
в связи с приобретением, созданием, модернизацией, реконструкцией и подготовкой к использованию внеоборотных активов	4221	-	-
в связи с приобретением акций других организаций (долей участия)	4222	-	-
в связи с приобретением долговых ценных бумаг (прав требования денежных средств к другим лицам), предоставление займов другим лицам	4223	(20 000)	-
процентов по долговым обязательствам, включаемым в стоимость инвестиционного актива	4224	-	-
	4225	-	-
прочие платежи	4229	-	-

Наименование показателя	Код	За Январь - Декабрь 2015 г.	За Сентябрь - Декабрь 2014 г.
Денежные потоки от финансовых операций			
Поступления - всего	4310	-	-
в том числе:			
получение кредитов и займов	4311	-	-
денежных вкладов собственников (участников)	4312	-	-
от выпуска акций, увеличения долей участия	4313	-	-
от выпуска облигаций, векселей и других долговых ценных бумаг и др.	4314	-	-
	4315	-	-
прочие поступления	4319	-	-
	4320	-	-
Платежи - всего			
в том числе:			
собственникам (участникам) в связи с выкупом у них акций (долей участия) организации или их выходом из состава участников	4321	-	-
на уплату дивидендов и иных платежей по распределению прибыли в пользу собственников (участников)	4322	-	-
в связи с погашением (выкупом) векселей и других долговых ценных бумаг, возврат кредитов и займов	4323	-	-
	4324	-	-
прочие платежи	4329	-	-
Сальдо денежных потоков от финансовых операций	4300	-	-
Сальдо денежных потоков за отчетный период	4400	14 533	(18 229)
Остаток денежных средств и денежных эквивалентов на начало отчетного периода	4450	18 051	36 280
Остаток денежных средств и денежных эквивалентов на конец отчетного периода	4500	32 584	18 051
Величина влияния изменений курса иностранной валюты по отношению к рублю	4490	-	-

Руководитель

(подпись)

Шевченко Андрей
Алексеевич

(расшифровка подписи)



2 марта 2016 г.