

Отчетность некредитной финансовой организации

Код территории по ОКАТО	Код некредитной финансовой организации		
	по ОКПО	основной государственный регистрационный номер	регистрационный номер
45286565000	46407132	5147746153847	НП

**БУХГАЛТЕРСКИЙ БАЛАНС
НЕКРЕДИТНОЙ ФИНАНСОВОЙ ОРГАНИЗАЦИИ
на 30 сентября 2023 г.**

**Общество с ограниченной ответственностью "Московский Фондовый Центр"
ООО "Московский Фондовый Центр"**

(полное фирменное и сокращенное фирменное наименования)

Почтовый адрес **107078, г. Москва, Орликов пер, дом № 5, строение 3**

Код формы по ОКУД: 0420002
Годовая (квартальная)
тыс. руб.

Номер строки	Наименование показателя	Примечания к строкам	На 30.09.2023 г.	На 31.12.2022 г.
1	2	3	4	5
Раздел I. Активы				
1	Денежные средства	5	35 421	24 956
2	Финансовые активы, оцениваемые по справедливой стоимости через прибыль или убыток, в том числе:		174 016	136 659
3	финансовые активы, в обязательном порядке классифицируемые как оцениваемые по справедливой стоимости через прибыль или убыток	6	174 016	136 659
8	Финансовые активы, оцениваемые по амортизированной стоимости, в том числе:		82 189	75 162
9	средства в кредитных организациях и банках-нерезидентах	10	41 105	32 052
10	займы выданные и прочие размещенные средства	11	28 645	33 655
11	дебиторская задолженность	12	12 439	9 455
17	Нематериальные активы	18	4 655	3 825
18	Основные средства и капитальные вложения в них	19	18 327	27 282
19	Требования по текущему налогу на прибыль	48	3 271	222
20	Отложенные налоговые активы	48	4 901	10 294
21	Прочие активы	20	2 947	2 955
22	Итого активов		325 727	281 355
Раздел II. Обязательства				
26	Финансовые обязательства, оцениваемые по амортизированной стоимости, в том числе:		19 731	26 835
28	кредиты, займы и прочие привлеченные средства	24	15 429	23 889
30	кредиторская задолженность	26	4 302	2 946
33	Обязательство по текущему налогу на прибыль	48		575
36	Прочие обязательства	29	9 610	6 724
37	Итого обязательств		29 341	34 134

Номер строки	Наименование показателя	Примечания к строкам	На 30.09.2023 г.	На 31.12.2022 г.
1	2	3	4	5
Раздел III. Капитал				
38	Уставный капитал	30	126 073	126 073
51	Нераспределенная прибыль (непокрытый убыток)		170 313	121 148
52	Итого капитала		296 386	247 221
53	Итого капитала и обязательств		325 727	281 355

Генеральный директор
(должность руководителя)

26 октября 2023 г.



(подпись)

Шевченко Андрей Алексеевич
(инициалы, фамилия)

"Отраслевой стандарт
бухгалтерского учета "Порядок составления
бухгалтерской (финансовой) отчетности
профессиональных участников рынка ценных
бумаг, акционерных инвестиционных фондов,
организаторов торговли, центральных
контрагентов, клиринговых организаций,
специализированных депозитариев
инвестиционного фонда, паевого
инвестиционного фонда и негосударственного
пенсионного фонда, управляющих компаний
инвестиционного фонда, паевого
инвестиционного фонда и негосударственного
пенсионного фонда, бюро кредитных историй,
кредитных рейтинговых агентств, страховых
брокеров"

(введено Указанием Банка России от 05.09.2016 № 4128-У;
в ред. Указаний Банка России от 07.09.2017 № 4520-У, от 10.06.2019 № 5166-У, от 09.09.2021 №
5922-У)

Отчетность некредитной финансовой организации

Код территории по ОКАТО	Код некредитной финансовой организации		
	по ОКПО	основной государственный регистрационный номер	регистрационный номер
45286565000	46407132	5147746153847	НП

**ОТЧЕТ О ФИНАНСОВЫХ РЕЗУЛЬТАТАХ
НЕКРЕДИТНОЙ ФИНАНСОВОЙ ОРГАНИЗАЦИИ
за 9 месяцев 2023 г.**

Общество с ограниченной ответственностью "Московский Фондовый Центр"
ООО "Московский Фондовый Центр"

(полное фирменное и сокращенное фирменное наименования)

Почтовый адрес 107078, г. Москва, Орликов пер, дом № 5, строение 3


Код формы по ОКУД: 0420003
Годовая (квартальная)
тыс. руб.

Номер строки	Наименование показателя	Примечания к строкам	За 9 месяцев 2023 г.	За 9 месяцев 2022 г.
1	2	3	4	5
Раздел I. Прибыли и убытки				
1	Торговые и инвестиционные доходы, в том числе:		43 118	-68 461
2	доходы за вычетом расходов (расходы за вычетом доходов) от операций с финансовыми инструментами, в обязательном порядке классифицируемыми как оцениваемые по справедливой стоимости через прибыль или убыток	32	-16 411	-4 755
4	процентные доходы	34	3 050	3 405
8	доходы за вычетом расходов (расходы за вычетом доходов), возникающие в результате прекращения признания финансовых активов, оцениваемых по амортизированной стоимости		9 808	
10	доходы за вычетом расходов (расходы за вычетом доходов) по восстановлению (созданию) оценочных резервов под ожидаемые кредитные убытки по финансовым активам, оцениваемым по амортизированной стоимости	37	-18 605	2 229
13	Доходы за вычетом расходов (расходы за вычетом доходов) от операций с иностранной валютой	39	65 276	-69 340

Номер строки	Наименование показателя	Примечания к строкам	За 9 месяцев 2023 г.	За 9 месяцев 2022 г.
1	2	3	4	5
15	Выручка от оказания услуг и комиссионные доходы	41	106 650	85 157
16	Расходы на персонал	42	-59 534	-56 996
17	Прямые операционные расходы	43	-6 624	-6 158
18	Процентные расходы	44	-1 547	-2 806
20	Общие и административные расходы	46	-20 921	-19 194
22	Прочие доходы	47	629	2 448
23	Прочие расходы	47	-245	-191
24	Прибыль (убыток) до налогообложения		61 526	-66 201
25	Доход (расход) по налогу на прибыль, в том числе:	48	-12 361	12 128
26	доход (расход) по текущему налогу на прибыль	48	-6 968	-303
27	доход (расход) по отложенному налогу на прибыль	48	-5 393	12 431
29	Прибыль (убыток) после налогообложения		49 165	-54 073
Раздел II. Прочий совокупный доход				
68	Итого совокупный доход (расход) за отчетный период		49 165	-54 073

Генеральный директор
(должность руководителя)

26 октября 2023 г.



Шевченко Андрей Алексеевич
(инициалы, фамилия)

Приложение 2.1
к Положению Банка России
от 3 февраля 2016 г. N 532-П
"Отраслевой стандарт
бухгалтерского учета "Порядок составления
бухгалтерской (финансовой) отчетности
профессиональных участников рынка ценных
бумаг, акционерных инвестиционных фондов,
организаторов торговли, центральных
контрагентов, клиринговых организаций,
специализированных депозитариев
инвестиционного фонда, паевого
инвестиционного фонда и негосударственного
пенсионного фонда, управляющих компаний
инвестиционного фонда, паевого
инвестиционного фонда и негосударственного
пенсионного фонда, бюро кредитных историй,
кредитных рейтинговых агентств, страховых
брокеров"

(введено Указанием Банка России от 05.09.2016 № 4128-У;
в ред. Указаний Банка России от 07.09.2017 № 4520-У, от 10.06.2019 № 5166-У, от 09.09.2021 № 5922-У)

Отчетность некредитной финансовой организации

Код территории по ОКАТО	Код некредитной финансовой организации		
	по ОКПО	основной государственный регистрационный номер	регистрационный номер
45286565000	46407132	5147746153847	НП

ОТЧЕТ О ФИНАНСОВЫХ РЕЗУЛЬТАТАХ
НЕКРЕДИТНОЙ ФИНАНСОВОЙ ОРГАНИЗАЦИИ
За 3 квартал 2023 г.

Общество с ограниченной ответственностью "Московский Фондовый Центр"
ООО "Московский Фондовый Центр"
(полное фирменное и сокращенное фирменное наименования)

Почтовый адрес 107078, г. Москва, Орликов пер, дом № 5, строение 3


Код формы по ОКУД: 0420003
Годовая (квартальная)
тыс. руб.

Номер строки	Наименование показателя	Примечания к строкам	За 3 квартал 2023 г.	За 3 квартал 2022 г.
1	2	3	4	5
Раздел I. Прибыли и убытки				
1	Торговые и инвестиционные доходы, в том числе:		14 703	4 911
2	доходы за вычетом расходов (расходы за вычетом доходов) от операций с финансовыми инструментами, в обязательном порядке классифицируемыми как оцениваемые по справедливой стоимости через прибыль или убыток	32	-5 801	361
4	процентные доходы	34	968	844
10	доходы за вычетом расходов (расходы за вычетом доходов) по восстановлению (созданию) оценочных резервов под ожидаемые кредитные убытки по финансовым активам, оцениваемым по амортизированной стоимости	37	-798	-5
13	Доходы за вычетом расходов (расходы за вычетом доходов) от операций с иностранной валютой	39	20 334	3 711
15	Выручка от оказания услуг и комиссионные доходы	41	31 057	26 022
16	Расходы на персонал	42	-18 549	-17 465
17	Прямые операционные расходы	43	-1 429	-1 013

Номер строки	Наименование показателя	Примечания к строкам	За 3 квартал 2023 г.	За 3 квартал 2022 г.
1	2	3	4	5
18	Процентные расходы	44	-450	-867
20	Общие и административные расходы	46	-7 491	-6 447
22	Прочие доходы	47	436	122
23	Прочие расходы	47	-101	-12
24	Прибыль (убыток) до налогообложения		18 176	5 251
25	Доход (расход) по налогу на прибыль, в том числе:	48	-3 660	-1 061
26	доход (расход) по текущему налогу на прибыль	48	-1 597	
27	доход (расход) по отложенному налогу на прибыль	48	-2 063	-1 061
29	Прибыль (убыток) после налогообложения		14 516	4 190
Раздел II. Прочий совокупный доход				
68	Итого совокупный доход (расход) за отчетный период		14 516	4 190

Генеральный директор
(должность руководителя)

26 октября 2023 г.



Шевченко Андрей Алексеевич
(инициалы, фамилия)

Приложение 3.1
к Положению Банка России от 3 февраля 2016 г. N 532-П
"Отраслевой стандарт бухгалтерского учета "Порядок составления
бухгалтерской (финансовой) отчетности профессиональных участников рынка ценных
бумаг, акционерных инвестиционных фондов, операторов торговых операций, центральных
контрагентов, клиринговых организаций, специализированных депозитариев
инвестиционного фонда, паевого инвестиционного фонда и негосударственного
пенсионного фонда, управляющих компаний инвестиционного фонда, паевого
инвестиционного фонда и негосударственного пенсионного фонда, бюро кредитных историй",
кредитных рейтинговых агентств, страховых брокеров"
(введено Указанием Банка России от 05.09.2016 № 4128-У;
в ред. Указаний Банка России от 07.09.2017 № 4520-У,
от 10.06.2019 № 5166-У, от 09.09.2021 № 5922-У)

Отчетность некредитной финансовой организации

Код территории по ОКATO	Код некредитной финансовой организации		
	по ОКПО	основной государственный регистрационный номер	регистрационный номер
45286565000	46407132	5147746153847	НП

ОТЧЕТ ОБ ИЗМЕНЕНИЯХ СОБСТВЕННОГО КАПИТАЛА
НЕКРЕДИТНОЙ ФИНАНСОВОЙ ОРГАНИЗАЦИИ
за 9 месяцев 2023 г.

Общество с ограниченной ответственностью "Московский Фондовый Центр", ООО "Московский Фондовый Центр"

(полное фирменное и сокращенное фирменное наименования)

Почтовый адрес 107078, г. Москва, Орликов пер. дом № 5, строение 3

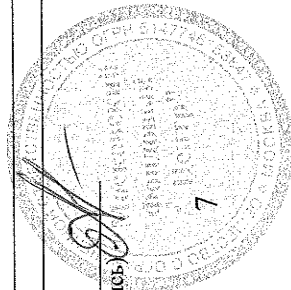
Код формы по ОКУД: 0420004
Годовая (квартальная)
тыс. руб.

Номер строки	Наименование показателя	Уставный капитал	Нераспределенная прибыль (непокрытый убыток)	Итого
1	2	4	17	18
1	Остаток на 01.01.2022 г.	126 073	136 933	263 006
4	Остаток на 01.01.2022 г. пересмотренный	126 073	136 933	263 006
5	Прибыль (убыток) после налогообложения		-54 073	-54 073
14	Прочее движение резервов		3 797	3 797
	Корректировка балансовой стоимости основных средств в связи с первым применением Обществом Федерального стандарта бухгалтерского учета 6/2020 «Основные средства» (утв. приказом Министерства финансов Российской Федерации от 17.09.2020 № 204н)		3 797	3 797
14.1	Остаток на 30.09.2022 г.	126 073	86 657	212 730
15	Остаток на 01.01.2023 г.	126 073	121 148	247 221
18	Остаток на 01.01.2023 г. пересмотренный	126 073	121 148	247 221
19	Прибыль (убыток) после налогообложения		49 165	49 165
29	Остаток на 30.09.2023 г. в том числе:	126 073	170 313	296 386

Шевченко Андрей Алексеевич
(инициалы, фамилия)

Генеральный директор
(должность руководителя)

26 октября 2023 г.



(введено Указанием Банка России от 05.09.2016 № 4128-У;
в ред. Указаний Банка России от 07.09.2017 № 4520-У, от 10.06.2019 № 5166-У, от 09.09.2021 № 5922-У)

Отчетность некредитной финансовой организации

Код территории по ОКАТО	Код некредитной финансовой организации		
	по ОКПО	основной государственный регистрационный номер	регистрационный номер
45286565000	46407132	5147746153847	НП

ОТЧЕТ О ПОТОКАХ ДЕНЕЖНЫХ СРЕДСТВ
НЕКРЕДИТНОЙ ФИНАНСОВОЙ ОРГАНИЗАЦИИ
за 9 месяцев 2023 г.

Общество с ограниченной ответственностью "Московский Фондовый Центр"
ООО "Московский Фондовый Центр"

(полное фирменное и сокращенное фирменное наименования)

Почтовый адрес 107078, г. Москва, Орликов пер, дом № 5, строение 3


Код формы по ОКУД: 0420005
Годовая (квартальная)
тыс. руб.

Номер строки	Наименование показателя	Примечания к строкам	За 9 месяцев 2023 г.	За 9 месяцев 2022 г.
1	2	3	4	5
Раздел I. Денежные потоки от операционной деятельности				
3	Денежные поступления от предоставления услуг и полученные комиссии		103 840	83 223
4	Денежные выплаты поставщикам за товары и услуги		-4 816	-4 544
5	Проценты полученные		1 209	1 860
6	Проценты уплаченные		-1 536	-2 554
9	Выплата заработной платы и прочего вознаграждения сотрудникам		-56 644	-55 811
10	Оплата прочих административных и операционных расходов		-11 900	-10 364
11	Уплаченный налог на прибыль		-10 815	2 402
12	Прочие денежные потоки от операционной деятельности		-1 379	-2 174
13	Сальдо денежных потоков от операционной деятельности		17 959	12 038
Раздел II. Денежные потоки от инвестиционной деятельности				
17	Платежи в связи с приобретением, созданием, модернизацией, реконструкцией и подготовкой к использованию основных средств			-335
18	Платежи в связи с приобретением, созданием нематериальных активов		-1 448	-2 234

Номер строки	Наименование показателя	Примечания к строкам	За 9 месяцев 2023 г.	За 9 месяцев 2022 г.
1	2	3	4	5
26	Поступления от продажи и погашения финансовых активов, оцениваемых по амортизированной стоимости		25 724	34 500
27	Платежи в связи с приобретением финансовых активов, оцениваемых по амортизированной стоимости		-26 600	-16 000
31	Сальдо денежных потоков от инвестиционной деятельности		-2 324	15 931
Раздел III. Денежные потоки от финансовой деятельности				
41.1	Платежи в погашение обязательств по договорам аренды		-8 400	-9 192
44	Сальдо денежных потоков от финансовой деятельности		-8 400	-9 192
45	Сальдо денежных потоков за отчетный период		7 235	18 777
46	Величина влияния изменений курса иностранной валюты по отношению к рублю	5	12 284	-10 440
47	Остаток денежных средств и их эквивалентов на начало отчетного периода	5	57 007	37 915
48	Остаток денежных средств и их эквивалентов на конец отчетного периода	5	76 526	46 252

Генеральный директор
(должность руководителя)

26 октября 2023 г.



(подпись)

Шевченко Андрей Алексеевич
(инициалы, фамилия)

ПРИМЕЧАНИЯ
В СОСТАВЕ БУХГАЛТЕРСКОЙ (ФИНАНСОВОЙ) ОТЧЕТНОСТИ НЕКРЕДИТНОЙ
ФИНАНСОВОЙ ОРГАНИЗАЦИИ
ООО «Московский Фондовый Центр»
по состоянию на 30 сентября 2023 года и за период, оканчивающийся указанной датой

Примечание 1. Основная деятельность некредитной финансовой организации

Основная деятельность некредитной финансовой организации

Таблица 1.1

Номер строки	Стандарт МСФО	Требования к раскрытию информации	Описание
1	2	3	4
1	МСФО (IAS) 1	Номер лицензии	10-000-1-00251
2	МСФО (IAS) 1	Срок действия лицензии	Без ограничения срока действия
3	МСФО (IAS) 1	Дата выдачи лицензии	16.08.2002
4	МСФО (IAS) 1	Виды деятельности, на осуществление которых выдана лицензия	Деятельность по ведению реестра
5	МСФО (IAS) 1	Информация о возобновлении действия лицензии	Лицензия не возобновлялась
6	МСФО (IAS) 1	Организационно-правовая форма некредитной финансовой организации	Общество с ограниченной ответственностью
7	МСФО (IAS) 1, МСФО (IAS) 24	Наименование материнского предприятия и наименование конечного владельца (бенефициара)	АО «РЕДЖИ-ПРОФ», Гуцин Ю.Н.
8	МСФО (IAS) 1, МСФО (IAS) 24	Местонахождение материнского предприятия группы, в состав которой входит некредитная финансовая организация	107078, город Москва, Орликов пер., д. 5, стр. 3, этаж 4, пом. I, ком. 27Ч, офис 421А
9	МСФО (IAS) 1	Количество филиалов некредитной финансовой организации, открытых на территории Российской Федерации	14 (четырнадцать)
10	МСФО (IAS) 1	Количество филиалов некредитной финансовой организации, открытых на территории иностранных государств	нет
11	МСФО (IAS) 1	Места нахождения филиалов некредитной финансовой организации, открытых на территории иностранных государств	нет
12	МСФО (IAS) 1	Юридический адрес некредитной финансовой организации	107078, город Москва, Орликов переулок, дом 5, строение 3
13	МСФО (IAS) 1	Фактический адрес некредитной финансовой организации	107078, город Москва, Орликов переулок, дом 5, строение 3
14	МСФО (IAS) 1	Численность персонала некредитной финансовой организации	71
15	МСФО (IAS) 21	Валюта отчетности	В тысячах российских рублей

Примечание 2. Экономическая среда, в которой некредитная финансовая организация осуществляет свою деятельность

Экономическая среда, в которой некредитная финансовая организация осуществляет свою деятельность

Таблица 2.1

Номер строки	Стандарт МСФО	Требования к раскрытию информации	Описание
1	2 МСФО (IAS) 1	3 Основные факторы и влияния, определяющие финансовые результаты. Изменения внешней среды, в которой функционирует некредитная финансовая организация, реакция на эти изменения.	4 <p>ООО «Московский Фондовый Центр» (далее – Общество) осуществляет свою деятельность на территории Российской Федерации. Вследствие этого Общество подвержено экономическим и финансовым рискам на рынках Российской Федерации, которые проявляют характерные особенности, присущие развивающимся рынкам. Нормативная правовая база (включая нормативно-правовые акты Банка России) и налоговое законодательство продолжают совершенствоваться, но допускают возможность разных толкований и подвержены часто вносимым изменениям, которые в совокупности с другими недостатками правовой и фискальной систем создают дополнительные трудности для предприятий, осуществляющих свою деятельность в РФ.</p> <p>Основными факторами, оказывающими влияние на финансовые результаты Общества, являются особенности и негативные тенденции рынка ценных бумаг в целом, среди них:</p> <ul style="list-style-type: none"> ограниченность целевой аудитории; значительный отток эмитентов в связи с реорганизацией акционерных обществ в общества с ограниченной ответственностью, а у таких организаций нет законодательно установленной необходимости в ведении реестра своих участников специализированными регистраторами; агрессивная конкурентная политика некоторых профессиональных участников рынка ценных бумаг, выраженная в ценовом демпинге. <p>Кроме того, 24.02.2022 В.В. Путин принял решение о проведении специальной военной операции в соответствии со статьей 51 части 7 Устава ООН, с одобрения Совета Федерации России и во исполнение ратифицированных Федеральным Собранием 22.02.2022 договоров о дружбе и взаимопомощи с Донецкой Народной Республикой и Луганской Народной Республикой, что повлекло за собой недружественные и противоречивые международному праву действия Соединенных Штатов Америки и примкнувших к ним иностранных государств и Федерации и российских юридических лиц. Данные события вызвали значительные колебания курса рубля по отношению к иностранным валютам и обесценение активов на валютных и финансовых рынках.</p> <p>На текущий момент трудно оценить влияние этих событий на деятельность и финансовое положение Общества. Руководство Общества считает, что оно предпринимает надлежащие меры по поддержанию экономической устойчивости Общества в текущих условиях.</p> <p>Одной из мер поддержки устойчивости Общества является функционирование системы управления рисками. В Обществе сформировано отдельное структурное подразделение, ответственное за организацию системы управления рисками – Группа управления рисками, обеспечивающая своевременное доведение информации о рисках до сведения органов управления Общества. Также в Обществе функционирует отдел внутреннего контроля, обеспечивающий минимизацию регуляторного риска посредством осуществления внутри Общества эффективной поддержки бизнес-функций для соблюдения законодательства РФ, требований внешних и внутренних нормативных документов.</p>

Примечание 3. Основы составления отчетности

Основы составления отчетности

Таблица 3.1

Номер строки	Стандарт МСФО	Требования к раскрытию информации	Описание
1	2	3	4
1	МСФО (IAS) 1	Некредитная финансовая организация должна явно и однозначно указать основы подготовки бухгалтерской (финансовой) отчетности	Бухгалтерская (финансовая) отчетность подготовлена в соответствии с установленными в Российской Федерации правилами составления бухгалтерской (финансовой) отчетности для профессиональных участников рынка ценных бумаг, основанные на отраслевых стандартах бухгалтерского учета и отчетности, утвержденных Банком России (ОСБУ).
2	МСФО (IAS) 1	База (или базы) оценки, использованная (использованные) при составлении бухгалтерской (финансовой) отчетности	В соответствии с отраслевыми стандартами бухгалтерского учета и иными нормативными актами Банка России активы Общества оцениваются (переоцениваются) по справедливой стоимости, по амортизированной стоимости или по себестоимости с учетом созданных резервов по обесценению активов. Обязательства Общества отражаются в бухгалтерском учете в соответствии с условиями договора в целях обеспечения контроля за полнотой и своевременностью их исполнения. В дальнейшем в соответствии с отраслевыми стандартами бухгалтерского учета и иными нормативными актами Банка России, обязательства учитываются по амортизированной стоимости или переоцениваются по справедливой стоимости.
3	МСФО (IAS) 1	Причины реклассификации сравнительных сумм	Не применимо
4	МСФО (IAS) 1	Характер реклассификации сравнительных сумм (включая информацию по состоянию на начало предшествующего периода)	Не применимо
5	МСФО (IAS) 1	Сумма каждой статьи (класса статей), которая является предметом реклассификации	Не применимо
6	МСФО (IAS) 1	Существенное влияние ретроспективного применения учетной политики на информацию на начало предшествующего отчетного периода, существенное влияние ретроспективного пересчета или реклассификации остатков на начало предшествующего отчетного периода в связи с исправлением ошибок	Не применимо

Примечание 4. Принципы учетной политики, важные бухгалтерские оценки и профессиональные суждения в применении учетной политики

Краткое изложение принципов учетной политики, важные оценки и профессиональные суждения в применении учетной политики

Таблица 4.1

Номер строки	Стандарт МСФО	Требования к раскрытию информации	Описание
1	2	3	4
1	МСФО (IAS) 1	Суждения (помимо тех, которые связаны с оценкой), которые были выработаны руководством в процессе применения учетной политики и которые оказывают наибольшее влияние на суммы, отраженные в бухгалтерской (финансовой) отчетности	<p>Раздел I. Влияние оценок и допущений</p> <p>Общество производит оценки и допущения, которые воздействуют на отражаемые в финансовой отчетности суммы и на балансовую стоимость активов и обязательств в текущем финансовом году. Оценки и суждения постоянно анализируются на основе опыта руководства и других факторов, включая ожидания в отношении будущих событий, которые, по мнению руководства, являются обоснованными в свете текущих обстоятельств.</p> <p>Допущения и другие источники неопределенности касаются расчетных оценок, требующих от руководства наиболее сложных, субъективных или комплексных суждений:</p> <ul style="list-style-type: none"> - оценки справедливой стоимости финансовых инструментов. Расчет справедливой стоимости финансовых инструментов проводится на основе доступной рыночной информации, если такая имеется, и надлежащих методик оценки. - оценки резервов под ожидаемые кредитные убытки. Ожидаемые кредитные убытки определяются как средневзвешенное значение кредитных убытков, определенное с использованием соответствующих рисков наступления дефолта в качестве весовых коэффициентов. Для оценки обесценения торговой дебиторской задолженности Общество применяет упрощенный подход, при котором признается оценочный резерв под убытки на основе ожидаемых кредитных убытков за весь срок на каждую отчетную дату начиная с даты создания. В качестве упрощения практического характера для оценки ожидаемых кредитных убытков по торговой дебиторской задолженности Общество использует матрицу резервов. - признания отложенного налогового актива. Признанный отложенный налоговый актив представляет собой сумму налога на прибыль, которая может быть зачтена против будущих налогов на прибыль, и отражается в отчете о финансовом положении. Отложенный налоговый актив признается только в той степени, в которой вероятно использование соответствующей выгоды по налогу на прибыль. - оценка первоначальной стоимости актива в форме права пользования, обязательства по договору аренды. Общество применяет профессиональное суждение для оценки срока аренды, ставки привлечения дополнительных заемных средств. <p>Оценки и допущения оказывают наиболее существенное воздействие на следующие статьи отчетности:</p> <ul style="list-style-type: none"> • размещенные депозиты и выданные займы; • денежные средства на расчетных счетах, размещенные в кредитных организациях; • инвестиции в долговые ценные бумаги, оцениваемые по амортизированной стоимости (удерживаемые для получения денежных потоков в счет погашения основной суммы долга и процентов); • торговая дебиторская задолженность; • основные средства; • кредиты, займы и прочие привлеченные денежные средства. <p>Все финансовые инструменты при первоначальном признании необходимо оценивать и признавать по справедливой стоимости с капитализацией затрат по сделке, исключая финансовые инструменты, оцениваемые по справедливой стоимости через прибыль или убыток. В последующем учете финансовые активы и обязательства оцениваются и признаются по справедливой стоимости или по амортизированной стоимости.</p> <p>Стоимость активов и обязательств, выраженная в иностранной валюте, для отражения в бухгалтерской (финансовой) отчетности пересчитывается в рубли.</p> <p>Для целей бухгалтерского учета указанных курса Банка России, действующему на дату совершения операции в иностранной валюте. Для целей составления бухгалтерской (финансовой) отчетности указанных пересчет производится на каждую отчетную дату с отнесением разницы на финансовый результат (курс евро на 30.09.2023 - 103,1631 руб., на 31.12.2022 - 75,6553 руб.; курс доллара США на 30.09.2023 - 97,4147 руб., на 31.12.2022 - 70,3375 руб.)</p>
2	МСФО (IAS) 1	Влияние оценок и допущений на признанные активы и обязательства (указываются статьи отчетности, на суммы которых профессиональные оценки и допущения оказывают наиболее существенное воздействие, и приводятся комментарии в отношении того, каким образом влияют профессиональные суждения на оценку этих статей)	
3	МСФО (IAS) 1, МСФО (IFRS) 13, МСФО (IFRS) 9	Ключевые подходы к оценке финансовых инструментов	
4	МСФО (IAS) 21	Переоценка активов и обязательств, выраженных в иностранной валюте	

5	МСФО (IAS) 1	Непрерывность деятельности	<p>Бухгалтерская (финансовая) отчетность составлена на основе допущения, что Общество действует и будет действовать в обозримом будущем (по крайней мере, в течение 12 месяцев после окончания отчетного периода), но не ограничивается этим сроком. Таким образом, предполагается, что у Общества нет намерения или необходимости в ликвидации или существенном сокращении масштабов своей деятельности.</p> <p>В соответствии с требованиями МСФО (IAS) 29 немонетарные статьи финансовой отчетности, включая статью капитала, относящиеся к операциям организации, совершенным до 31 декабря 2002 года, необходимо пересчитать с учетом измененной общей покупательской способности российского рубля. В связи с вышеизложенным 01.01.2018 ООО «Московский Фондовый Центр» произвело пересчет уставного капитала по вкладам, произведенным до 31 декабря 2002 года. Общий размер поправки на гиперинфляцию составил – 6 073 тысяч рублей.</p>
6	МСФО (IAS) 29	Информация в отношении пересчета показателей предыдущих периодов с учетом изменений общей покупательной способности рубля	
Раздел II. Изменения в учетной политике			
7	МСФО (IAS) 8	Описание изменений учетной политики, их причин и характера (раскрываются наименование МСФО, в соответствии с которым производятся изменения, причины, по которым применение новых МСФО обеспечивает более надежную и уместную корректировку, и дается описание влияния изменений учетной политики на корректировку текущего и предыдущего периода)	Не применимо
8	МСФО (IAS) 8	Приводятся наименования выпущенных, но не вступивших в силу МСФО с указанием дат, с которых планируется применение этих МСФО, дат, с которых требуется применение этих МСФО, характера предстоящих изменений в учетной политике, обсуждения ожидаемого влияния на отчетность или указанием того, что такое влияние не может быть обособленно оценено	Не применимо
Раздел III. Принципы учетной политики, которые представляются уместными для понимания бухгалтерской (финансовой) отчетности. Критерии признания и база оценки финансовых инструментов			
9	МСФО (IAS) 1, МСФО (IFRS) 7	Критерии признания и база оценки денежных средств и их эквивалентов	<p>Денежные средства и их эквиваленты являются статьями, которые могут быть конвертированы в известную сумму денежных средств в течение одного дня и которые подвержены незначительному изменению стоимости. Суммы, в отношении которых имеются какие-либо ограничения на использование, исключаются из состава денежных средств и их эквивалентов.</p> <p>Денежные средства и их эквиваленты отражаются по амортизированной стоимости.</p> <p>Платежи и поступления, представленные в отчете о движении денежных средств, являются переводами наличных денежных средств и их эквивалентов, осуществленными Обществом. Средства в кредитных организациях Средства в кредитных организациях представляют собой денежные средства, предоставляемые Обществом банкам-контрагентам на основании договора брокерского обслуживания для совершения операций с ценными бумагами и другими финансовыми активами.</p> <p>Средства в кредитных организациях отражаются по амортизированной стоимости.</p> <p>Размещенные денежные средства по договорам займов и банковских вкладов учитываются в зависимости от классификации по амортизированной стоимости, либо по справедливой стоимости через прочий совокупный доход или по справедливой стоимости через прибыль или убыток.</p> <p>Общество классифицирует денежные средства, выданные (размещенные) по договору займа или по договору банковского вклада, как оцениваемые после даты выдачи (размещения) по амортизированной стоимости, по справедливой стоимости через прочий совокупный доход или по справедливой стоимости через прибыль или убыток, исходя из:</p> <ul style="list-style-type: none"> • бизнес-модели, используемой Обществом для управления финансовыми активами, и • характеристик выданного (размещенного) займа или банковского вклада, связанных с предусмотренными договором денежными потоками. <p>При классификации и оценке денежных средств, выданных (размещенных) по договору займа или по договору банковского вклада, Общество руководствуется также МСФО (IFRS) 9.</p>
10	МСФО (IAS) 1, МСФО (IFRS) 7	Критерии признания и база оценки средств, размещенных в кредитных организациях и банках-нерезидентах	

11	МСФО (IFRS) 7, МСФО (IFRS) 9	Порядок признания и последующего учета финансовых активов, оцениваемых по справедливой стоимости через прибыль или убыток	<p>Ценные бумаги, которые не были классифицированы Обществом в категорию ценных бумаг, оцениваемых по амортизированной стоимости, или категорию ценных бумаг, оцениваемых по справедливой стоимости через прочий совокупный доход, должны быть классифицированы в категорию ценных бумаг, оцениваемых по справедливой стоимости через прибыль или убыток.</p> <p>Общество может на дату первоначального признания ценных бумаг по собственному усмотрению классифицировать ценные бумаги (без права последующей реклассификации) как оцениваемые по справедливой стоимости через прибыль или убыток, если это позволит устранить или значительно уменьшить непоследовательность подходов к оценке или признанию (Учетное несоответствие), которая иначе возникла бы вследствие использования различных баз оценки активов или обязательств либо признания связанных с ними доходов и расходов.</p> <p>Затраты, связанные с приобретением ценных бумаг, оцениваемых по справедливой стоимости через прибыль или убыток, не включаются в стоимость ценной бумаги, а относятся непосредственно на расходы.</p> <p>Переоценка по справедливой стоимости производится: по всем ценным бумагам, оцениваемым по справедливой стоимости через прибыль или убыток – в последний день месяца; по ценным бумагам отдельного выпуска (эмитента) – в день совершения операций по покупке (продаже) с ценными бумагами данного выпуска (эмитента)</p> <p>При проведении переоценки переоценке подлежат остаток ценных бумаг, сложившийся на конец дня после отражения в учете операций по приобретению и выбытию ценных бумаг.</p> <p>По финансовым активам, оцениваемым по справедливой стоимости через прибыль или убыток, резервы под обесценение не формируются.</p>
12	МСФО (IFRS) 7, МСФО (IFRS) 9	Порядок признания и последующего учета финансовых активов, оцениваемых по справедливой стоимости через прочий совокупный доход	<p>По состоянию на отчетную дату и за отчетный период (а также за сравнительный период) у Общества отсутствуют финансовые активы, оцениваемые по справедливой стоимости через прочий совокупный доход.</p> <p>Финансовый актив оценивается Обществом по амортизированной стоимости, если выполняются оба следующих условия:</p> <ul style="list-style-type: none"> - финансовый актив удерживается в рамках бизнес-модели, целью которой является удержание финансовых активов для получения предусмотренных договором денежных потоков, и - договорные условия финансового актива обуславливают получение в указанные даты денежных потоков, являющихся исключительно платежами в счет основной суммы долга и процентов на непогашенную часть основной суммы долга <p>Финансовые активы, оцениваемые по амортизированной стоимости первоначально признаются по справедливой стоимости, а в последствии оцениваются по амортизированной стоимости с использованием линейного метода признания процентного дохода или метода ЭСП.</p> <p>Амортизированная стоимость может рассчитываться с использованием линейного метода признания процентного дохода в случае, если срок до погашения финансового инструмента с даты приобретения не превышает один год и разница между амортизированной стоимостью, рассчитанной с использованием метода ЭСП, и амортизированной стоимостью, рассчитанной с использованием линейного метода признания процентного дохода, не является существенной. Уровень существенности устанавливается 5%</p> <p>Затраты, связанные с приобретением ценных бумаг, оцениваемых по амортизированной стоимости, включаются в стоимость ценных бумаг.</p> <p>При расчете амортизированной стоимости с использованием линейного метода признания процентного дохода проценты и купон начисляются по ставке, установленной условиями выпуска ценной бумаги, суммы дисконта и премии относятся на балансовый счет по учету процентных доходов равномерно в течение срока обращения и (или) погашения долговой ценной бумаги.</p> <p>Общество пересматривает ожидаемые потоки денежных средств по договору займа или по договору банковского вклада в зависимости от изменения расчетных оценок платежей и поступлений.</p> <p>Расчет амортизированной стоимости осуществляется не реже чем один раз в месяц на последний день отчетного периода. А также в случаях, приводящих к пересмотру ожидаемых потоков денежных средств в зависимости от изменения расчетных оценок платежей и поступлений, а также на дату осуществления операций с ценными бумагами (включая даты начисления и выплаты процентных доходов).</p>
13	МСФО (IFRS) 9, МСФО (IFRS) 7	Порядок признания и последующего учета финансовых активов, оцениваемых по амортизированной стоимости	<p>Общество не имеет дочерних, совместно контролируемых или ассоциированных предприятий.</p>
14	МСФО (IAS) 1, МСФО (IAS) 27	Порядок признания и последующего учета инвестиций в дочерие, совместно контролируемые и ассоциированные предприятия	<p>Общество не имеет дочерних, совместно контролируемых или ассоциированных предприятий.</p>

15	МСФО (IAS) 1	Порядок признания и последующего учета прочих активов	Общество учитывает активы, которые не соответствуют определению финансовых активов, основных средств, нематериальных активов по статье прочие активы в случае, если они соответствуют определению актива, т.е. при поступлении увеличивают экономические выгоды либо уменьшают экономические обязательства Общества. Прочие активы учитываются по цене приобретения и по итогам отчетного года тестируются на обесценение.
16	МСФО (IFRS) 7, МСФО (IFRS) 9	Порядок признания и последующего учета финансовых обязательств, оцениваемых по справедливой стоимости через прибыль или убыток	Общество признает финансовое обязательство в бухгалтерской (финансовой) отчетности только тогда, когда станвится стороной по договору, определяющему условия соответствующего инструмента. Общество оценивает финансовые обязательства по справедливой стоимости.
17	МСФО (IFRS) 7, МСФО (IFRS) 9	Порядок признания и последующего учета финансовых обязательств, оцениваемых по амортизированной стоимости	Финансовые обязательства отражаются в бухгалтерском учете на основании первичных учетных документов, оформленных в соответствии с требованиями законодательства Российской Федерации. Финансовые обязательства после первоначального признания учитываются по амортизированной стоимости в соответствии с Международным стандартом финансовой отчетности (IAS) 9 «Финансовые инструменты».
18	МСФО (IAS) 32	Порядок проведения взаимозачетов финансовых активов и финансовых обязательств	Общество осуществляет взаимозачет финансовых активов и финансовых обязательств с представлением в отчете о финансовом положении нетто-величины только тогда, когда Общество: - в настоящее время имеет юридически защищенное право осуществить зачет признанных сумм; и - намеревается реализовать актив и исполнить обязательство одновременно.
Раздел IV. Порядок признания и последующего учета хеджирования			
19	МСФО (IFRS) 7	Хеджирование потоков денежных средств (описание типа хеджирования, характера хеджируемых рисков, финансовых инструментов, признанных инструментами хеджирования)	Не применимо
20	МСФО (IFRS) 7	Хеджирование справедливой стоимости (описание типа хеджирования, характера хеджируемых рисков, финансовых инструментов, признанных инструментами хеджирования)	Не применимо
21	МСФО (IFRS) 7	Хеджирование чистых инвестиций в иностранные подразделения (описание типа хеджирования, характера хеджируемых рисков, финансовых инструментов, признанных инструментами хеджирования)	Не применимо
Раздел V. Критерии признания и база оценки инвестиционного имущества			
22	МСФО (IAS) 40	Применяемая модель учета инвестиционного имущества	Не применимо
23	МСФО (IAS) 40	Критерии, используемые организацией в целях проведения различия между инвестиционным имуществом и объектами собственности, занимаемыми владельцем, а также имуществом, предназначенным для продажи в ходе обычной деятельности	Не применимо
24	МСФО (IAS) 40	Степень, в которой справедливая стоимость инвестиционного имущества (измеренная или раскрытая в бухгалтерской (финансовой) отчетности) основана на оценке, произведенной независимым оценщиком, обладающим соответствующей признанной профессиональной квалификацией, а также недавним опытом проведения оценки инвестиций в недвижимость той же категории и того же места нахождения, что и оцениваемый объект	Не применимо

Раздел VI. Критерии признания, база оценки основных средств

25	МСФО (IAS) 16	Критерии признания, способы, используемые для оценки основных средств (для каждой группы основных средств)	Основные средства всех классификационных групп учитываются по модели по первоначальной стоимости за вычетом накопленной амортизации и накопленных убытков от обесценения.
26	МСФО (IAS) 16	Применяемые методы амортизации, порядок оценки ликвидационной стоимости (для каждой группы основных средств) и их изменения	Амортизация объектов основных средств начисляется по методу равномерного списания в течение срока их полезного использования (линейный способ начисления амортизации).
27	МСФО (IAS) 16	Применяемые сроки полезного использования (для каждой группы основных средств) и их изменения	Срок полезного использования объектов основных средств общество определяет самостоятельно (на дату ввода в эксплуатацию) на основании периода времени, в течение которого объект будет иметься в наличии для использования организацией с целью получения экономических выгод. При невозможности определения срока полезного использования вышеуказанным способом он устанавливается приказом руководителя исходя из технических характеристик объекта и ожидаемого срока полезного использования.

Раздел VII. Критерии признания, база оценки нематериальных активов

28	МСФО (IAS) 38	Определение и состав нематериальных активов	<p>Нематериальным активом признается объект, одновременно удовлетворяющий следующим условиям:</p> <ul style="list-style-type: none"> • объект способен приносить организации экономические выгоды в будущем, в частности, объект предназначен для использования Обществом при выполнении работ, оказании услуг либо в административных целях или для управленческих нужд; • Общество имеет право на получение экономических выгод от использования объекта в будущем. <p>Общество объединяет нематериальные активы, схожие по характеру и использованию, в однородные группы нематериальных активов:</p> <ul style="list-style-type: none"> • Компьютерное программное обеспечение, в т.ч. лицензии на право пользования программным обеспечением • Лицензии • Торговые марки (приобретенные) • Деловая репутация.
29	МСФО (IAS) 1	База оценки для каждого класса активов (стоимость приобретения за вычетом амортизации или стоимость переоценки за вычетом амортизации)	<p>Первоначально программное обеспечение, лицензии и другие нематериальные активы учитываются по фактической стоимости приобретения, включая налог на добавленную стоимость и иные возмещаемые налоги.</p> <p>Для последующей оценки нематериальных активов используется модель учета по первоначальной стоимости за вычетом накопленной амортизации и накопленных убытков от обесценения.</p>
30	МСФО (IAS) 38	Раскрытие для каждого класса активов с неоопределенным сроком полезного использования факта ежегодного тестирования на обесценение, информации о наличии возможных признаков обесценения	<p>Нематериальные активы подлежат проверке на обесценение на конец каждого отчетного года. Признаком обесценения объекта нематериального актива является его моральное устаревание (моральный износ), технологический, функциональный и внешний износ.</p>
31	МСФО (IAS) 38	Применяемые сроки и методы амортизации для нематериальных активов с ограниченным сроком использования	<p>Для всех нематериальных активов с определенным сроком полезного использования применяется линейный способ начисления амортизации.</p> <p>Амортизация объекта нематериального актива начинается с даты готовности его к эксплуатации.</p> <p>Прекращение амортизации по нематериальным активам - на более раннюю из двух дат:</p> <ul style="list-style-type: none"> • на дату перевода данного нематериального актива в состав долгосрочных активов, предназначенных для продажи, • на дату прекращения его признания. <p>Затраты, произведенные организацией на стадии разработки нематериального актива, подлежат признанию в составе первоначальной стоимости нематериального актива при следующих условиях:</p> <ul style="list-style-type: none"> • организация намерена завершить создание нематериального актива и использовать его в своей деятельности; • нематериальный актив будет создавать будущие экономические выгоды; • организация располагает ресурсами (техническими, финансовыми, прочими) для завершения разработки и использования нематериального актива; • организация может продемонстрировать техническую осуществимость завершения создания нематериального актива; • организация способна надежно оценить затраты, относящиеся к нематериальному активу в процессе его разработки.
32	МСФО (IAS) 38	Порядок учета затрат на создание нематериальных активов собственными силами	

Раздел VIII. Порядок признания и последующего учета вознаграждений работникам и связанных с ними отчислений

33	МСФО (IAS) 1, МСФО (IAS) 19	<p>Порядок признания расходов, связанных с начислением заработной платы, включая компенсационные и стимулирующие выплаты, выплата по отпускам, пособий по временной нетрудоспособности и уходу за ребенком, вознаграждений по итогам года, выходных пособий</p>	<p>Обязательства по выплате вознаграждений работникам возникают в соответствии с законодательством Российской Федерации, в том числе нормативными актами Банка России, а также локальными нормативными актами и иными внутренними документами Общества, трудовыми и (или) коллективными договорами.</p> <p>Обязательства по выплате краткосрочных вознаграждений работникам, а также изменения ранее признанных Обществом указанных обязательств подлежат отражению на счетах бухгалтерского учета в размере не дисконтированной величины в последний день каждого месяца, но не позднее даты фактического исполнения обязательств либо в качестве событий после отчетной даты, за исключением случаев признания обязательств по оплате периодов отсутствия работника на работе (ежегодный оплачиваемый отпуск).</p> <p>При признании обязательств по выплате краткосрочных вознаграждений работникам Обществом одновременно признаются обязательства по оплате страховых взносов, которые возникают (возникнут) при фактическом исполнении обязательств по выплате вознаграждений работникам в соответствии с законодательством Российской Федерации.</p> <p>Порядок оценки величины обязательств по выплате премий, в том числе премий (вознаграждений) по итогам работы за год, а также порядок изменений ранее признанных сумм таких обязательств в течение годового отчетного периода Общество определяет самостоятельно во внутренних документах.</p>
34	МСФО (IAS) 19	<p>Описание пенсионных планов с установленными выплатами, реализуемых некредитной финансовой организацией</p>	<p>Не применимо</p>
35	МСФО (IAS) 19	<p>Использование метода дисконтированной стоимости для определения размера обязательства по пенсионному обеспечению и соответствующей стоимости вклада работников в отношении текущего периода</p>	<p>Не применимо</p>
36	МСФО (IAS) 19	<p>Порядок отражения в отчетности вознаграждений работникам по окончании трудовой деятельности, не ограниченных фиксируемыми платежами</p>	<p>Не применимо</p>
Раздел IX. Критерии признания, база оценки и порядок учета других активов и обязательств			
37	МСФО (IAS) 1, МСФО (IFRS) 5	<p>Порядок признания и последующего учета долгосрочных активов, предназначенных для продажи</p>	<p>У Общества отсутствуют долгосрочные активы предназначенные для продажи.</p>
37.1	МСФО (IAS) 1, МСФО (IAS) 2	<p>Порядок признания и последующего учета запасов</p>	<p>Запасы оцениваются по наименьшей из двух величин: стоимости приобретения и чистой стоимости реализации.</p> <p>Чистая стоимость реализации определяется как предполагаемая цена продажи в ходе обычной деятельности, за вычетом предполагаемых затрат на реализацию.</p> <p>Общество не применяет пункт 2 Федерального стандарта бухгалтерского учета ФСБУ 5/2019 «Запасы», утвержденного приказом Министерства финансов Российской Федерации от 15 ноября 2019 года N 180н «Об утверждении Федерального стандарта бухгалтерского учета ФСБУ 5/2019 «Запасы», зарегистрированным Министерством юстиции Российской Федерации 25 марта 2020 года N 5783</p>

		<p>Общество признает оценочное обязательство при одновременном наблюдении следующих условий:</p> <ul style="list-style-type: none"> • у организации существует обязательство (юридическое или конклюдентное), возникшее в результате прошлого события (одного или нескольких); • представляется вероятным, что для урегулирования обязательства потребуются выбытие ресурсов, содержащих экономические выгоды; • возможно привести надежную расчетную оценку величины обязательства. <p>При определении вероятности выбытия ресурсов, содержащих экономические выгоды, Общество для урегулирования обязательства учитывает, что выбытие ресурсов считается вероятным, если такое событие скорее будет иметь место, чем нет, то есть вероятность того, что событие произойдет, выше, чем вероятность того, что оно не произойдет (т.е. вероятность наступления события более 50%). Когда не представляется вероятным, что существующее обязательство имеет место, организация признает вместо резерва условное обязательство, если только выбытие ресурсов, содержащих экономические выгоды, не является маловероятным.</p> <p>При определении суммы резерва – оценочного обязательства, представляющей собой наилучшую расчетную оценку затрат, необходимую для урегулирования существующего обязательства Общество учитывает следующие особенности:</p> <ul style="list-style-type: none"> • определяет самостоятельно методы оценки ожидаемых затрат в зависимости от обстоятельств и при необходимости утверждает их во внутренних регламентах; • расчетная оценка ожидаемых затрат строится на основании профессионального суждения, подготовленного с учетом требований МСФО (IAS) 37. <p>При оценке влияния фактора времени на стоимость денег и расчете приведенной стоимости ожидаемых затрат на урегулирование обязательства Общество учитывает следующие особенности:</p> <ul style="list-style-type: none"> • если срок с даты признания резерва – оценочного обязательства до ожидаемой (прогнозируемой) даты использования резерва – оценочного обязательства меньше одного года и результат дисконтирования несущественный, то дисконтирование может не применяться; • ставка дисконтирования должна быть ставкой до учета налогообложения и должна отражать текущее представление рынка о временной стоимости денег и риски, характерные для данного обязательства; • ставка дисконтирования не должна учитывать риски, на которые уже была внесена поправка в расчетную оценку будущих потоков денежных средств. <p>Условное обязательство оценивается в соответствии с требованиями МСФО (IAS) 37 и признается (отражается) в учете в случае, если вероятность наступления события оценивается Обществом в размере более 20%. Общество пересматривает резерв и условные обязательства ежеквартально не позднее последнего дня соответствующего квартала</p>
38	<p>Порядок признания и последующего учета резервов - оценочных обязательств</p> <p>МСФО (IAS) 1, МСФО (IAS) 37</p>	
39	<p>Порядок признания, последующего учета, прекращения признания договоров аренды</p> <p>МСФО (IAS) 17, МСФО (IFRS) 9</p>	<p>Порядок признания, последующего учета, прекращения признания, предусмотренных пунктами 2.1-2.11 Положения Банка России от 22 марта 2018 г. № 635-П, для краткосрочной аренды и (или) аренды, в которой базовый актив имеет низкую стоимость, принимается уполномоченным на принятие управленческих решений сотрудником Общества и оформляется в виде профессионального суждения, составленного в произвольной форме.</p> <p>Арендные платежи по краткосрочной аренде либо аренде, в которой базовый актив имеет низкую стоимость, признаются в качестве расхода в течение срока аренды.</p> <p>Низкая базовая стоимость актива - не более 5 000 долл. США.</p> <p>При классификации аренды в качестве краткосрочной Обществом учитывается планируемый срок аренды.</p>
39.1	<p>МСФО (IFRS) 16</p>	<p>Кредиторская задолженность Общества учитывается по методу начисления и отражается по амортизированной стоимости.</p>
40	<p>Порядок признания, последующего учета, прекращения признания кредиторской задолженности</p> <p>МСФО (IFRS) 9</p>	
41	<p>Порядок признания и оценки уставного капитала, эмиссионного дохода</p> <p>МСФО (IAS) 1</p>	<p>Для целей бухгалтерской (финансовой) отчетности уставный капитал и нераспределенная прибыль Общества квалифицированы как элементы капитала.</p>
42	<p>Порядок признания и оценки собственных выкупленных акций (долей)</p> <p>МСФО (IAS) 32, МСФО (IFRS) 7</p>	<p>У Общества отсутствуют собственные выкупленные доли.</p>
43	<p>Порядок признания и оценки резервного капитала</p> <p>МСФО (IAS) 32, МСФО (IFRS) 7</p>	<p>Формирование резервного капитала осуществляется Обществом в соответствии с законодательством и Уставом.</p>

44	МСФО (IAS) 12	Порядок признания, оценки, последующего учета, прекращения признания отложенного налогового актива и отложенного налогового обязательства	<p>Общество в соответствии с Положением Банка России от 04.09.2015 г. № 490-П «Отраслевой стандарт бухгалтерского учета отложенных налоговых обязательств и отложенных налоговых активов некредитными финансовыми организациями» (далее – Положение 490-П) отражает в бухгалтерском учете суммы, способные повлиять на увеличение (уменьшение) величины налога на прибыль, подлежащей уплате в будущих отчетных периодах, в соответствии с законодательством о налогах и сборах.</p> <p>Отложенные налоговые обязательства отражаются в бухгалтерском учете при возникновении налогооблагаемой временной разницы ежеквартально. Отложенные налоговые обязательства и отложенные налоговые активы, определенные на конец первого квартала, полугодия и девяти месяцев, в бухгалтерском учете отражаются не позднее 30 календарных дней со дня окончания соответствующего отчетного периода, а определенные на конец года – в период отражения в бухгалтерском учете событий после отчетной даты, то есть в период до даты составления годовой бухгалтерской (финансовой) отчетности.</p>
45	МСФО (IAS) 12	Порядок отражения дивидендов	Выплата и начисление дивидендов производится на основании решения собраний участников Общества.

Примечание 5. Денежные средства

Денежные средства

Таблица 5.1
тыс. руб.

Номер строки	Наименование показателя	На 30.09.2023 г.		На 31.12.2022 г.			
		Полная балансовая стоимость	Оценочный резерв под ожидаемые кредитные убытки	Балансовая стоимость	Полная балансовая стоимость	Оценочный резерв под ожидаемые кредитные убытки	Балансовая стоимость
1	2	3	4	5	6	7	8
1	Денежные средства в кассе	43	-	43	12	-	12
3	Денежные средства на расчетных счетах	35 974	596	35 378	25 530	586	24 944
6	Итого	36 017	596	35 421	25 542	586	24 956

5.1.1. По состоянию на 30 сентября 2023 года у некредитной финансовой организации были остатки денежных средств в 7 кредитных организациях (в том числе в 2 кредитных организациях с отозванной лицензией) с общей суммой денежных средств, превышающей 35 974 тысяч рублей. Совокупная сумма этих остатков составляла 99,88 процентов от общей суммы денежных средств.

По состоянию на 31 декабря 2022 года у некредитной финансовой организации были остатки денежных средств в 8 кредитных организациях (в том числе в 2 кредитных организациях с отозванной лицензией) с общей суммой денежных средств, превышающей 25 530 тысяч рублей. Совокупная сумма этих остатков составляла 99,95 процентов от общей суммы денежных средств.

5.1.2. Денежные средства, использование которых ограничено (денежные средства, находящиеся на счетах в кредитных организациях с отозванной лицензией: КУ КБ "БМБ" (ООО) - ГК "АСВ", КУ АО "ПРОМЭНЕРГОБАНК" - ГК "АСВ") по состоянию на 30.09.2023 составляли 530 тысяч рублей. Резерв под обесценение по этим денежным средствам на 30.09.2023 создан в размере 530 тысяч рублей.

Денежные средства, использование которых ограничено (денежные средства, находящиеся на счетах в кредитных организациях с отозванной лицензией: КУ КБ "БМБ" (ООО) - ГК "АСВ", КУ АО "ПРОМЭНЕРГОБАНК" - ГК "АСВ") по состоянию на 31.12.2022 составляли 530 тысяч рублей. Резерв под обесценение по этим денежным средствам на 31.12.2022 создан в размере 530 тысяч рублей.

Компоненты денежных средств и их эквивалентов

Таблица 5.2
тыс. руб.

Номер строки	Наименование показателя	На 30.09.2023 г.	На 31.12.2022 г.
		3	4
1	2	3	4
1	Денежные средства	35 421	24 956
3	Остатки средств в кредитных организациях и банках-нерезидентах, классифицируемые как эквиваленты денежных средств в соответствии с учетной политикой	41 105	32 051
5	Итого	76 526	57 007

В таблице раскрывается состав статьи «Денежные средства и их эквиваленты» отчета о потоках денежных средств в соответствии с МСФО (IAS) 7. По строке 3 Таблицы отражены остатки денежных средств на брокерском счете, размещенном в кредитной организации и классифицированного как эквиваленты денежных средств. В отчете о потоках денежных средств остатки денежных средств и их эквивалентов отражаются за вычетом резерва под обесценение денежных средств, созданного в соответствии с МСФО (IFRS) 9. Влияние изменения оценочного резерва на остатки денежных средств и их эквивалентов Общество отражает по строке 12 «Прочие денежные потоки от операционной деятельности» отчета о потоках денежных средств.

Выверка изменений полной балансовой стоимости денежных средств за 9 месяцев 2023 г.
тыс. руб.

Таблица 5.4
тыс. руб.

Номер строки	Наименование показателя	Денежные средства на расчетных счетах	Итого
	2	3	6
1	Полная балансовая стоимость по состоянию на начало отчетного периода, в том числе:	25 530	25 530
2	финансовые активы, кредитные убытки по которым ожидаются в течение 12 месяцев	25 000	25 000
5	кредитно-обесцененные финансовые активы	530	530
6	Поступление финансовых активов, в том числе:	2 126 756	2 126 756
7	финансовые активы, кредитные убытки по которым ожидаются в течение 12 месяцев	2 126 756	2 126 756
11	Прекращение признания финансовых активов, в том числе:	-2 119 507	-2 119 507
12	финансовые активы, кредитные убытки по которым ожидаются в течение 12 месяцев	-2 119 507	-2 119 507
31	Прочие изменения, в том числе:	3 195	3 195
32	финансовые активы, кредитные убытки по которым ожидаются в течение 12 месяцев	3 195	3 195
36	Полная балансовая стоимость по состоянию на конец отчетного периода, в том числе:	35 974	35 974
37	финансовые активы, кредитные убытки по которым ожидаются в течение 12 месяцев	35 444	35 444
40	кредитно-обесцененные финансовые активы	530	530

Выверка изменений полной балансовой стоимости денежных средств (сравнительные данные) за 9 месяцев 2022 г.

Таблица 5.4
тыс. руб.

Номер строки	Наименование показателя	Денежные средства на расчетных счетах	Итого
	2	3	6
1	Полная балансовая стоимость по состоянию на начало сравнительного отчетного периода, в том числе:	10 803	10 803
2	финансовые активы, кредитные убытки по которым ожидаются в течение 12 месяцев	10 273	10 273
5	кредитно-обесцененные финансовые активы	530	530
6	Поступление финансовых активов, в том числе:	1 361 186	1 361 186
7	финансовые активы, кредитные убытки по которым ожидаются в течение 12 месяцев	1 361 186	1 361 186
11	Прекращение признания финансовых активов, в том числе:	-1 345 277	-1 345 277
12	финансовые активы, кредитные убытки по которым ожидаются в течение 12 месяцев	-1 345 277	-1 345 277
31	Прочие изменения, в том числе:	-1 327	-1 327
32	финансовые активы, кредитные убытки по которым ожидаются в течение 12 месяцев	-1 327	-1 327
36	Полная балансовая стоимость по состоянию на конец сравнительного отчетного периода, в том числе:	25 385	25 385
37	финансовые активы, кредитные убытки по которым ожидаются в течение 12 месяцев	24 855	24 855
40	кредитно-обесцененные финансовые активы	530	530

Выверка изменений оценочного резерва под ожидаемые кредитные убытки по денежным средствам за 9 месяцев 2023 г.

Таблица 5.5
тыс. руб.

Номер строки	Наименование показателя	Денежные средства на расчетных счетах	Итого
1	2	3	6
1	Оценочный резерв под ожидаемые кредитные убытки по состоянию на начало отчетного периода, в том числе:	586	586
2	финансовые активы, кредитные убытки по которым ожидаются в течение 12 месяцев	56	56
5	кредитно-обесцененные финансовые активы	530	530
6	Поступление финансовых активов, в том числе:	70	70
7	финансовые активы, кредитные убытки по которым ожидаются в течение 12 месяцев	70	70
11	Прекращение признания финансовых активов, в том числе:	-60	-60
12	финансовые активы, кредитные убытки по которым ожидаются в течение 12 месяцев	-60	-60
36	Оценочный резерв под ожидаемые кредитные убытки по состоянию на конец отчетного периода, в том числе:	596	596
37	финансовые активы, кредитные убытки по которым ожидаются в течение 12 месяцев	66	66
40	кредитно-обесцененные финансовые активы	530	530

Выверка изменений оценочного резерва под ожидаемые кредитные убытки по денежным средствам (сравнительные данные) за 9 месяцев 2022 г.

Таблица 5.5
тыс. руб.

Номер строки	Наименование показателя	Денежные средства на расчетных счетах	Итого
1	2	3	6
1	Оценочный резерв под ожидаемые кредитные убытки по состоянию на начало сравнительного периода, в том числе:	554	554
2	финансовые активы, кредитные убытки по которым ожидаются в течение 12 месяцев	24	24
5	кредитно-обесцененные финансовые активы	530	530
6	Поступление финансовых активов, в том числе:	109	109
7	финансовые активы, кредитные убытки по которым ожидаются в течение 12 месяцев	109	109
11	Прекращение признания финансовых активов, в том числе:	-92	-92
12	финансовые активы, кредитные убытки по которым ожидаются в течение 12 месяцев	-92	-92
36	Оценочный резерв под ожидаемые кредитные убытки по состоянию на конец сравнительного периода, в том числе:	571	571
37	финансовые активы, кредитные убытки по которым ожидаются в течение 12 месяцев	41	41
40	кредитно-обесцененные финансовые активы	530	530

Примечание 6. Финансовые активы, в обязательном порядке классифицируемые как оцениваемые по справедливой стоимости через прибыль или убыток

Финансовые активы, в обязательном порядке классифицируемые как оцениваемые по справедливой стоимости через прибыль или убыток

Таблица 6.1
тыс. руб.

Номер строки	Наименование показателя	На 30.09.2023 г.	На 31.12.2022 г.
1	2	3	4
1	Ценные бумаги, удерживаемые для торговли	174 016	136 659
6	Итого	174 016	136 659

6.1.1. Состав строки 1 таблицы раскрывается в таблице 6.2 настоящего примечания.

Ценные бумаги, удерживаемые для торговли

Таблица 6.2
тыс. руб.

Номер строки	Наименование показателя	На 30.09.2023 г.	На 31.12.2022 г.
1	2	3	4
5	Долговые ценные бумаги, удерживаемые для торговли, в том числе:	174 016	136 659
6	Правительства Российской Федерации	174 016	136 659
12	Итого	174 016	136 659

Примечание 10. Финансовые активы, оцениваемые по амортизированной стоимости: средства в кредитных организациях и банках-нерезидентах

Средства в кредитных организациях и банках-нерезидентах

Таблица 10.1
тыс. руб.

Номер строки	Наименование показателя	На 30.09.2023 г.			На 31.12.2022 г.		
		Полная балансовая стоимость	Оценочный резерв под ожидаемые кредитные убытки	Балансовая стоимость	Полная балансовая стоимость	Оценочный резерв под ожидаемые кредитные убытки	Балансовая стоимость
1	2	3	4	5	6	7	8
11	Расчеты доверителей (комитентов) по брокерским операциям с ценными бумагами и другими финансовыми активами	41 267	162	41 105	32 181	129	32 052
13	Итого	41 267	162	41 105	32 181	129	32 052

10.1.1. По состоянию на 30 сентября 2023 года у некредитной финансовой организации были остатки средств в одной кредитной организации (на 31 декабря 2022 года: в одной кредитной организации) с общей суммой средств 41 267 тысяч рублей (на 31 декабря 2022 года: 32 181 тысяч рублей). Совокупная сумма этих средств составляла 100 процентов от общей суммы средств в кредитных организациях (на 31 декабря 2022 года: 100 процентов).

10.1.2. Средства в кредитных организациях и банках-нерезидентах, использование которых ограничено, по состоянию на 30 сентября 2023 года отсутствуют (на 31 декабря 2022 года отсутствуют).

Выверка изменений полной балансовой стоимости средств в кредитных организациях и банках-нерезидентах за 9 месяцев 2023 г.

Таблица 10.2
тыс. руб.

Номер строки	Наименование показателя	Депозиты в кредитных организациях и банках-нерезидентах	Расчеты доверителей (комитентов) по брокерским операциям с ценными бумагами и другими финансовыми активами	Итого
1	2	4	12	14
1	Полная балансовая стоимость по состоянию на начало отчетного периода, в том числе:	-	32 181	32 181
2	финансовые активы, кредитные убытки по которым ожидаются в течение 12 месяцев	-	32 181	32 181
6	Поступление финансовых активов, в том числе:	962 311	27 668	989 979
7	финансовые активы, кредитные убытки по которым ожидаются в течение 12 месяцев	962 311	27 668	989 979
11	Прекращение признания финансовых активов, в том числе:	-962 311	-27 671	-989 982
12	финансовые активы, кредитные убытки по которым ожидаются в течение 12 месяцев	-962 311	-27 671	-989 982
31	Прочие изменения, в том числе:	-	9 089	9 089
32	финансовые активы, кредитные убытки по которым ожидаются в течение 12 месяцев	-	9 089	9 089
36	Полная балансовая стоимость по состоянию на конец отчетного периода, в том числе:	-	41 267	41 267
37	финансовые активы, кредитные убытки по которым ожидаются в течение 12 месяцев	-	41 267	41 267

Выверка изменений полной балансовой стоимости средств в кредитных организациях и банках-нерезидентах (сравнительные данные)
за 9 месяцев 2022 г.

Таблица 10.2
тыс. руб.

Номер строки	Наименование показателя	Расчеты доверителей (комитентов) по брокерским операциям с ценными бумагами и другими финансовыми активами	Итого
1	2	12	14
1	Полная балансовая стоимость по состоянию на начало отчетного периода, в том числе:	27 737	27 737
2	финансовые активы, кредитные убытки по которым ожидаются в течение 12 месяцев	27 737	27 737
6	Поступление финансовых активов, в том числе:	12 858	12 858
7	финансовые активы, кредитные убытки по которым ожидаются в течение 12 месяцев	12 858	12 858
11	Прекращение признания финансовых активов, в том числе:	-10 000	-10 000
12	финансовые активы, кредитные убытки по которым ожидаются в течение 12 месяцев	-10 000	-10 000
31	Прочие изменения, в том числе:	-9 113	-9 113
32	финансовые активы, кредитные убытки по которым ожидаются в течение 12 месяцев	-9 113	-9 113
36	Полная балансовая стоимость по состоянию на конец отчетного периода, в том числе:	21 482	21 482
37	финансовые активы, кредитные убытки по которым ожидаются в течение 12 месяцев	21 482	21 482

Выверка изменений оценочного резерва под ожидаемые кредитные убытки по средствам в кредитных организациях и банках-нерезидентах
за 9 месяцев 2023 г.

Таблица 10.3
тыс. руб.

Номер строки	Наименование показателя	Расчеты доверителей (комитентов) по брокерским операциям с ценными бумагами и другими финансовыми активами	Итого
1	2	12	14
1	Оценочный резерв под ожидаемые кредитные убытки по состоянию на начало отчетного периода, в том числе:	129	129
2	финансовые активы, кредитные убытки по которым ожидаются в течение 12 месяцев	129	129
6	Поступление финансовых активов, в том числе:	146	146
7	финансовые активы, кредитные убытки по которым ожидаются в течение 12 месяцев	146	146
11	Прекращение признания финансовых активов, в том числе:	-113	-113
12	финансовые активы, кредитные убытки по которым ожидаются в течение 12 месяцев	-113	-113
36	Оценочный резерв под ожидаемые кредитные убытки по состоянию на конец отчетного периода, в том числе:	162	162
37	финансовые активы, кредитные убытки по которым ожидаются в течение 12 месяцев	162	162

**Выверка изменений оценочного резерва под ожидаемые кредитные убытки по средствам в кредитных организациях и банках-нерезидентах
(сравнительные данные)
за 9 месяцев 2022 г.**

Таблица 10.3
тыс. руб.

Номер строки	Наименование показателя	Расчеты доверителей (комитентов) по брокерским операциям с ценными бумагами и другими финансовыми активами	Итого
1	2	12	14
1	Оценочный резерв под ожидаемые кредитные убытки по состоянию на начало сравнительного периода, в том числе:	110	110
2	финансовые активы, кредитные убытки по которым ожидаются в течение 12 месяцев	110	110
6	Поступление финансовых активов, в том числе:	145	145
7	финансовые активы, кредитные убытки по которым ожидаются в течение 12 месяцев	145	145
11	Прекращение признания финансовых активов, в том числе:	-169	-169
12	финансовые активы, кредитные убытки по которым ожидаются в течение 12 месяцев	-169	-169
36	Оценочный резерв под ожидаемые кредитные убытки по состоянию на конец сравнительного периода, в том числе:	86	86
37	финансовые активы, кредитные убытки по которым ожидаются в течение 12 месяцев	86	86

Информация по номинальным процентным ставкам и ожидаемым срокам погашения по средствам в кредитных организациях и банках-нерезидентах

Таблица 10.4

Номер строки	Наименование показателя	На 30.09.2023 г.		На 31.12.2022 г.	
		Диапазон контрактных процентных ставок	Временной интервал погашения	Диапазон контрактных процентных ставок	Временной интервал погашения
1	2	3	4	5	6
10	Расчеты доверителей (комитентов) по брокерским операциям с ценными бумагами и другими финансовыми активами	-	до 30 дней	-	до 30 дней

Примечание 11. Финансовые активы, оцениваемые по амортизированной стоимости: займы выданные и прочие размещенные средства

Займы выданные и прочие размещенные средства

Таблица 11.1
тыс. руб.

Номер строки	Наименование показателя	На 30.09.2023 г.		На 31.12.2022 г.		Балансовая стоимость	Оценочный резерв под ожидаемые кредитные убытки	Балансовая стоимость	Оценочный резерв под ожидаемые кредитные убытки	Балансовая стоимость
		Полная балансовая стоимость	Оценочный резерв под ожидаемые кредитные убытки	Балансовая стоимость	Оценочный резерв под ожидаемые кредитные убытки					
1	2	3	4	5	6	7	8			
2	Долговые ценные бумаги некредитных организаций, оцениваемые по амортизированной стоимости	-	-	-	26 156	2	26 154			
6	Прочие выданные займы и размещенные средства, оцениваемые по амортизированной стоимости	38 194	9 549	28 645	10 002	2 501	7 501			
8	Итого	38 194	9 549	28 645	36 158	2 503	33 655			

По состоянию на 31.12.2022 в составе долговых ценных бумаг, оцениваемые по амортизированной стоимости отражены:

- облигации ООО "Объединенные кондитеры-Финанс": полная балансовая стоимость – 26 156 тысяч рублей, резерв под обесценение – 2 тысяч рублей.
- По состоянию на 30.09.2023 в составе прочих выданных займов и размещенных средств, оцениваемых по амортизированной стоимости отражены:
- займ выданный ООО "Объединенные кондитеры": полная балансовая стоимость – 10 712 тысяч рублей, резерв под обесценение – 2 678 тысяч рублей.
- займ выданный ОАО "ТАКФ": полная балансовая стоимость – 27 482 тысяч рублей, резерв под обесценение – 6 871 тысяч рублей.

По состоянию на 31.12.2022 в составе прочих выданных займов и размещенных средств, оцениваемых по амортизированной стоимости отражены:

- займ выданный ООО "Объединенные кондитеры": полная балансовая стоимость – 10 002 тысяч рублей, резерв под обесценение – 2 501 тысяч рублей.

Выверка изменений полной балансовой стоимости займов выданных и прочих размещенных средств

за 9 месяцев 2023 г.

Таблица 11.2
тыс. руб.

Номер строки	Наименование показателя	Долговые ценные бумаги некредитных организаций		Прочие выданные займы и размещенные средства	Итого
		4	8		
1	2				10
1	Полная балансовая стоимость по состоянию на начало отчетного периода, в том числе:	26 156	10 002	10 002	36 158
2	финансовые активы, кредитные убытки по которым ожидаются в течение 12 месяцев	26 156	10 002	10 002	36 158
6	Поступление финансовых активов, в том числе:	-	-	26 600	26 600
7	финансовые активы, кредитные убытки по которым ожидаются в течение 12 месяцев	-	-	26 600	26 600
11	Прекращение признания финансовых активов, в том числе:	-26 622	-	-	-26 622
12	финансовые активы, кредитные убытки по которым ожидаются в течение 12 месяцев	-26 622	-	-	-26 622
31	Прочие изменения, в том числе:	466	1 592	1 592	2 058
32	финансовые активы, кредитные убытки по которым ожидаются в течение 12 месяцев	466	1 592	1 592	2 058
36	Полная балансовая стоимость по состоянию на отчетную дату, в том числе:	-	-	38 194	38 194
37	финансовые активы, кредитные убытки по которым ожидаются в течение 12 месяцев	-	-	38 194	38 194

Выверка изменений полной балансовой стоимости займов выданных и прочих размещенных средств (сравнительные данные)

за 9 месяцев 2022 г.

Таблица 11.2
тыс. руб.

Номер строки	Наименование показателя	Долговые ценные бумаги некредитных организаций	Прочие выданные займы и размещенные средства	Итого
1	2	4	8	10
1	Полная балансовая стоимость по состоянию на начало сравнительного периода, в том числе:	26 137	28 194	54 331
2	финансовые активы, кредитные убытки по которым ожидаются в течение 12 месяцев	26 137	28 194	54 331
6	Поступление финансовых активов, в том числе:	-	16 000	16 000
7	финансовые активы, кредитные убытки по которым ожидаются в течение 12 месяцев	-	16 000	16 000
11	Прекращение признания финансовых активов, в том числе:	-	-34 500	-34 500
12	финансовые активы, кредитные убытки по которым ожидаются в течение 12 месяцев	-	-34 500	-34 500
31	Прочие изменения, в том числе:	463	534	997
32	финансовые активы, кредитные убытки по которым ожидаются в течение 12 месяцев	463	534	997
36	Полная балансовая стоимость по состоянию на конец сравнительного периода, в том числе:	26 600	10 228	36 828
37	финансовые активы, кредитные убытки по которым ожидаются в течение 12 месяцев	26 600	10 228	36 828

Выверка изменений оценочного резерва под ожидаемые кредитные убытки по займам выданным и прочим размещенным средствам

за 9 месяцев 2023 г.

Таблица 11.3
тыс. руб.

Номер строки	Наименование показателя	Долговые ценные бумаги некредитных организаций	Прочие выданные займы и размещенные средства	Итого
1	2	4	8	10
1	Оценочный резерв под ожидаемые кредитные убытки по состоянию на начало отчетного периода, в том числе:	2	2 501	2 503
2	финансовые активы, кредитные убытки по которым ожидаются в течение 12 месяцев	2	2 501	2 503
6	Поступление финансовых активов, в том числе:	-9 808	133	-9 675
7	финансовые активы, кредитные убытки по которым ожидаются в течение 12 месяцев	-9 808	133	-9 675
31	Прочие изменения, в том числе:	9 806	6 915	16 721
32	финансовые активы, кредитные убытки по которым ожидаются в течение 12 месяцев	9 806	6 915	16 721
36	Оценочный резерв под ожидаемые кредитные убытки по состоянию на конец отчетного периода, в том числе:	-	9 549	9 549
37	финансовые активы, кредитные убытки по которым ожидаются в течение 12 месяцев	-	9 549	9 549

Выверка изменений оценочного резерва под ожидаемые кредитные убытки по займам выданным и прочим размещенным средствам (сравнительные данные)

за 9 месяцев 2022 г.

Таблица 11.3
тыс. руб.

Номер строки	Наименование показателя	Долговые ценные бумаги некредитных организаций	Прочие выданные займы и размещенные средства	Итого
1	2	4	8	10
1	Оценочный резерв под ожидаемые кредитные убытки по состоянию на начало отчетного периода, в том числе:	2	2 592	2 594
2	финансовые активы, кредитные убытки по которым ожидаются в течение 12 месяцев	2	2 592	2 594
6	Поступление финансовых активов, в том числе:	-	4 000	4 000
7	финансовые активы, кредитные убытки по которым ожидаются в течение 12 месяцев	-	4 000	4 000
11	Прекращение признания финансовых активов, в том числе:	-	-4 175	-4 175
12	финансовые активы, кредитные убытки по которым ожидаются в течение 12 месяцев	-	-4 175	-4 175
31	Прочие изменения, в том числе:	-	-2 366	-2 366
32	финансовые активы, кредитные убытки по которым ожидаются в течение 12 месяцев	-	-2 366	-2 366
36	Оценочный резерв под ожидаемые кредитные убытки по состоянию на конец отчетного периода, в том числе:	2	51	53
37	финансовые активы, кредитные убытки по которым ожидаются в течение 12 месяцев	2	51	53

Примечание 12. Финансовые активы, оцениваемые по амортизированной стоимости: дебиторская задолженность

Дебиторская задолженность

Таблица 12.1
тыс. руб.

Номер строки	Наименование показателя	На 30.09.2023 г.			На 31.12.2022 г.		
		Полная балансовая стоимость	Оценочный резерв под ожидаемые кредитные убытки	Балансовая стоимость	Полная балансовая стоимость	Оценочный резерв под ожидаемые кредитные убытки	Балансовая стоимость
1	2	3	4	5	6	7	8
2	Дебиторская задолженность клиентов	17 433	4 998	12 435	13 479	4 042	9 437
6	Прочая дебиторская задолженность	38	34	4	53	35	18
7	Итого	17 471	5 032	12 439	13 532	4 077	9 455

12.1.1. Дебиторская задолженность клиентов представлена задолженностью:

- по состоянию на 30.09.2023 года: клиентов по лицензированной деятельности, связанной с оказанием услуг регистратора (лицензия от 16.08.2002 № 10-000-1-00251) в сумме 15 888 тысяч рублей; клиентов по деятельности, связанной с оказанием услуг Удостоверяющего центра (лицензия ФСБ России от 11.08.2017 ЛСЗ № 0014917 (Рег. № 16148 Н) в сумме 1 545 тысяч рублей, в том числе: продажа ESMART Token USB 64K - 364 тысяч рублей; услуги идентификации в целях изготовления КСКПЭП 1 181 тысяч рублей.

- по состоянию на 31.12.2022 года: клиентов по лицензированной деятельности, связанной с оказанием услуг регистратора (лицензия от 16.08.2002 № 10-000-1-00251) в сумме 12 466 тысяч рублей; клиентов по деятельности, связанной с оказанием услуг Удостоверяющего центра (лицензия ФСБ России от 11.08.2017 ЛСЗ № 0014917 (Рег. № 16148 Н) в сумме 1 013 тысяч рублей, в том числе: продажа ESMART Token USB 64K - 264 тысяч рублей; услуги идентификации в целях изготовления КСКПЭП 749 тысяч рублей.

12.1.2. Прочая задолженность дебиторов представлена:

- по состоянию на 30.09.2023 в основном: задолженностью контрагентов по возмещению расходов Обществу на основании решений суда – 34,1 тыс. руб., расчетами с юридическими лицами - 0,1 тыс. руб., расчетами с физическими лицами – 3,9 тыс. руб.;

- по состоянию на 31.12.2022 в основном: задолженностью контрагентов по возмещению расходов Обществу на основании решений суда – 34,1 тыс. руб., расчетами с юридическими лицами - 10,6 тыс. руб., расчетами с физическими лицами – 7 тыс. руб.;

12.1.3. Информация о полной балансовой стоимости дебиторской задолженности крупнейших дебиторов клиентов (сумма задолженности которых превышает пять процентов от общей суммы статьи «Дебиторская задолженность» бухгалтерского баланса):

- по состоянию на 30.09.2023 года: АО "НПО "МРТЗ" - 3 044 тысяч рублей; ОАО "ВОРОНЕЖСКАЯ КОНДИТЕРСКАЯ ФАБРИКА" - 729 тысяч рублей; ПАО "Красный Октябрь" - 722 тысяч рублей;

- по состоянию на 31.12.2022 года: ПАО "Красный Октябрь" - 1 513 тысяч рублей; задолженность физического лица со сроком погашения в марте 2023 года - 1 000 тысяч рублей.

Выверка изменений полной балансовой стоимости дебиторской задолженности
за 9 месяцев 2023 г.

Таблица 12.2
тыс. руб.

Номер строки	Наименование показателя	Дебиторская задолженность клиентов	Расчеты по конверсионным операциям, производным финансовым инструментам, операциям с ценными бумагами	Прочая дебиторская задолженность	Итого
1	2	3	5	7	8
1	Полная балансовая стоимость по состоянию на начало отчетного периода, в том числе:	13 479	-	53	13 532
3	финансовые активы, кредитные убытки по которым ожидаются в течение всего срока жизни (коллективная оценка)	11 739	-	53	11 792
5	кредитно-обесцененные финансовые активы	1 740	-	-	1 740
6	Поступление финансовых активов, в том числе:	109 504	64 074	20	173 598
7	финансовые активы, кредитные убытки по которым ожидаются в течение 12 месяцев	-	64 074	-	64 074
8	финансовые активы, кредитные убытки по которым ожидаются в течение всего срока жизни (коллективная оценка)	108 871	-	20	108 891
10	кредитно-обесцененные финансовые активы	633	-	-	633
11	Прекращение признания финансовых активов, в том числе:	-104 582	-64 074	-35	-168 691
12	финансовые активы, кредитные убытки по которым ожидаются в течение 12 месяцев	-	-64 074	-	-64 074
13	финансовые активы, кредитные убытки по которым ожидаются в течение всего срока жизни (коллективная оценка)	-104 372	-	-35	-104 407
15	кредитно-обесцененные финансовые активы	-210	-	-	-210
16	Списание финансовых активов, в том числе:	-968	-	-	-968
18	финансовые активы, кредитные убытки по которым ожидаются в течение всего срока жизни (коллективная оценка)	-507	-	-	-507
20	кредитно-обесцененные финансовые активы	-461	-	-	-461
31	Прочие изменения, в том числе:	-	-	-	-
33	финансовые активы, кредитные убытки по которым ожидаются в течение всего срока жизни (коллективная оценка)	-149	-	-	-149
35	кредитно-обесцененные финансовые активы	149	-	-	149
36	Полная балансовая стоимость по состоянию на отчетную дату, в том числе:	17 433	-	38	17 471
38	финансовые активы, кредитные убытки по которым ожидаются в течение всего срока жизни (коллективная оценка)	15 582	-	38	15 620
40	кредитно-обесцененные финансовые активы	1 851	-	-	1 851

Выверка изменений полной балансовой стоимости дебиторской задолженности (сравнительные данные)

за 9 месяцев 2022 г.

Таблица 12.2
тыс. руб.

Номер строки	Наименование показателя	Дебиторская задолженность клиентов	Расчеты по конверсионным операциям, производным финансовым инструментам, операциям с ценными бумагами	Прочая дебиторская задолженность	Итого
1	2	3	5	7	8
1	Полная балансовая стоимость по состоянию на начало сравнительного периода, в том числе:	11 868	-	192	12 060
3	финансовые активы, кредитные убытки по которым ожидаются в течение всего срока жизни (коллективная оценка)	9 098	-	192	9 290
5	кредитно-обесцененные финансовые активы	2 770	-	-	2 770
6	Поступление финансовых активов, в том числе:	86 062	858 099	301	944 462
7	финансовые активы, кредитные убытки по которым ожидаются в течение 12 месяцев	-	858 099	-	858 099
8	финансовые активы, кредитные убытки по которым ожидаются в течение всего срока жизни (коллективная оценка)	85 432	-	301	85 733
10	кредитно-обесцененные финансовые активы	630	-	-	630
11	Прекращение признания финансовых активов, в том числе:	-83 049	-858 099	-441	-941 589
12	финансовые активы, кредитные убытки по которым ожидаются в течение 12 месяцев	-	-858 099	-	-858 099
13	финансовые активы, кредитные убытки по которым ожидаются в течение всего срока жизни (коллективная оценка)	-82 329	-	-441	-82 770
15	кредитно-обесцененные финансовые активы	-720	-	-	-720
16	Списание финансовых активов, в том числе:	-1 639	-	-	-1 639
18	финансовые активы, кредитные убытки по которым ожидаются в течение всего срока жизни (коллективная оценка)	-495	-	-	-495
20	кредитно-обесцененные финансовые активы	-1 144	-	-	-1 144
31	Прочие изменения, в том числе:	-	-	-	-
33	финансовые активы, кредитные убытки по которым ожидаются в течение всего срока жизни (коллективная оценка)	-105	-	-	-105
35	кредитно-обесцененные финансовые активы	105	-	-	105
36	Полная балансовая стоимость по состоянию на конец сравнительного периода, в том числе:	13 242	-	52	13 294
38	финансовые активы, кредитные убытки по которым ожидаются в течение всего срока жизни (коллективная оценка)	11 601	-	52	11 653
40	кредитно-обесцененные финансовые активы	1 641	-	-	1 641

Выверка изменений оценочного резерва под ожидаемые кредитные убытки по дебиторской задолженности
за 9 месяцев 2023 г.

Таблица 12.3
тыс. руб.

Номер строки	Наименование показателя	Дебиторская задолженность клиентов	Прочая дебиторская задолженность	Итого
	2	3	7	8
1				
1	Оценочный резерв под ожидаемые кредитные убытки по состоянию на начало отчетного периода, в том числе:	4 042	34	4 076
3	финансовые активы, кредитные убытки по которым ожидаются в течение всего срока жизни (коллективная оценка)	2 302	34	2 336
5	кредитно-обесцененные финансовые активы	1 740	-	1 740
6	Поступление финансовых активов, в том числе:	5 013	3	5 016
8	финансовые активы, кредитные убытки по которым ожидаются в течение всего срока жизни (коллективная оценка)	4 380	3	4 383
10	кредитно-обесцененные финансовые активы	633	-	633
11	Прекращение признания финансовых активов, в том числе:	-3 305	-3	-3 308
13	финансовые активы, кредитные убытки по которым ожидаются в течение всего срока жизни (коллективная оценка)	-3 095	-3	-3 098
15	кредитно-обесцененные финансовые активы	-210	-	-210
16	Списание финансовых активов, в том числе:	-752	-	-752
18	финансовые активы, кредитные убытки по которым ожидаются в течение всего срока жизни (коллективная оценка)	-291	-	-291
20	кредитно-обесцененные финансовые активы	-461	-	-461
31	Прочие изменения, в том числе:	-	-	-
33	финансовые активы, кредитные убытки по которым ожидаются в течение всего срока жизни (коллективная оценка)	-149	-	-149
35	кредитно-обесцененные финансовые активы	149	-	149
36	Оценочный резерв под ожидаемые кредитные убытки по состоянию на конец отчетного периода, в том числе:	4 998	34	5 032
38	финансовые активы, кредитные убытки по которым ожидаются в течение всего срока жизни (коллективная оценка)	3 147	34	3 181
40	кредитно-обесцененные финансовые активы	1 851	-	1 851

Выверка изменений оценочного резерва под ожидаемые кредитные убытки по дебиторской задолженности (сравнительные данные)

за 9 месяцев 2022 г.

Таблица 12.3
тыс. руб.

Номер строки	Наименование показателя	Дебиторская задолженность клиентов	Прочая дебиторская задолженность	Итого
1	2	3	7	8
1	Оценочный резерв под ожидаемые кредитные убытки по состоянию на начало отчетного периода, в том числе:	5 631	182	5 813
3	финансовые активы, кредитные убытки по которым ожидаются в течение всего срока жизни (коллективная оценка)	2 861	182	3 043
5	кредитно-обесцененные финансовые активы	2 770	-	2 770
6	Поступление финансовых активов, в том числе:	3 827	24	3 851
8	финансовые активы, кредитные убытки по которым ожидаются в течение всего срока жизни (коллективная оценка)	3 197	24	3 221
10	кредитно-обесцененные финансовые активы	630	-	630
11	Прекращение признания финансовых активов, в том числе:	-3 358	-175	-3 533
13	финансовые активы, кредитные убытки по которым ожидаются в течение всего срока жизни (коллективная оценка)	-2 638	-175	-2 813
15	кредитно-обесцененные финансовые активы	-720	-	-720
16	Списание финансовых активов, в том числе:	-1 475	-	-1 475
18	финансовые активы, кредитные убытки по которым ожидаются в течение всего срока жизни (коллективная оценка)	-331	-	-331
20	кредитно-обесцененные финансовые активы	-1 144	-	-1 144
31	Прочие изменения, в том числе:	-	-	-
33	финансовые активы, кредитные убытки по которым ожидаются в течение всего срока жизни (коллективная оценка)	-105	-	-105
35	кредитно-обесцененные финансовые активы	105	-	105
36	Оценочный резерв под ожидаемые кредитные убытки по состоянию на конец отчетного периода, в том числе:	4 625	31	4 656
38	финансовые активы, кредитные убытки по которым ожидаются в течение всего срока жизни (коллективная оценка)	2 984	31	3 015
40	кредитно-обесцененные финансовые активы	1 641	-	1 641

Примечание 18. Нематериальные активы

Нематериальные активы

Таблица 18.1
тыс. руб.

Номер строки	Наименование показателя	Программное обеспечение	Лицензии и франшизы	Прочее	Итого
1	2	3	4	5	6
1	Стоимость (или оценка), на 01.01.2022	5 862	438	-	6 300
2	Накопленная амортизация	-3 889	-398	-	-4 287
3	Балансовая стоимость, на 01.01.2022	1 973	40	-	2 013
4	Поступление	2 194	-	47	2 241
8	Амортизационные отчисления	-356	-4	-	-360
13	Балансовая стоимость на 30.09.2022	3 811	36	47	3 894
14	Стоимость (или оценка), на 30.09.2022	7 867	438	47	8 352
15	Накопленная амортизация	-4 056	-402	-	-4 458
15.1	Стоимость (или оценка), на 01.01.2023	7 867	438	147	8 452
15.2	Накопленная амортизация	-4 220	-404	-3	-4 626
16	Балансовая стоимость, на 01.01.2023	3 646	35	144	3 825
17	Поступление	1 448	-	-	1 448
21	Амортизационные отчисления	-592	-4	-22	-618
26	Балансовая стоимость, на 30.09.2023	4 502	31	122	4 655
27	Стоимость (или оценка), на 30.09.2023	9 315	438	147	9 900
28	Накопленная амортизация	-4 813	-407	-25	-5 245
29	Балансовая стоимость, на 30.09.2023	4 502	31	122	4 655

Примечание 19. Основные средства и капитальные вложения в них

Основные средства и капитальные вложения в них

Таблица 19.1
тыс. руб.

Номер строки	Наименование показателя	Основные средства в собственности				Активы в форме права пользования, относящиеся к основным средствам		Капитальные вложения в основные средства	Итого
		Офисное и компьютерное оборудование	Транспортные средства	Прочее	Земля, здания и сооружения	Транспортные средства			
1	2	4	5	6	7	9	11	12	
1	Балансовая стоимость на 01.01.2022 г., в том числе:	222	-	44	39 593	503	-	40 362	
2	первоначальная (переоцененная) стоимость	12 347	1 553	341	74 985	1 377	-	90 603	
3	накопленная амортизация	-12 125	-1 553	-297	-35 392	-874	-	-50 241	
5	Поступление	2 158	-	-	-	-	335	2 493	
9	Выбытие	-	-	-	-	-	-112	-112	
10	Амортизация	-565	-58	-2	-9 862	-218	-	-10 705	
20	Прочее	3 289	509	-1	-	-	-	3 797	
21	Балансовая стоимость на 30.09.2022 г., в том числе:	5 104	452	41	29 731	285	224	35 836	
22	первоначальная (переоцененная) стоимость	9 940	1 553	58	74 985	1 377	224	88 137	
23	накопленная амортизация	-4 836	-1 102	-17	-45 254	-1 092	-	-52 301	
25	Балансовая стоимость на 01.01.2023 г., в том числе:	4 911	-	41	21 933	211	186	27 282	
26	первоначальная (переоцененная) стоимость	9 940	-	58	63 314	1 377	186	74 875	
27	накопленная амортизация	-5 029	-	-17	-41 381	-1 166	-	-47 593	
29	Поступление	-	-	-	302	-	-	302	
33	Выбытие	-	-	-	-215	-	-75	-290	
34	Амортизация	-567	-	-3	-8 187	-211	-	-8 968	
45	Балансовая стоимость на 30.09.2023 г., в том числе:	4 344	-	38	13 833	-	112	18 327	
46	первоначальная (переоцененная) стоимость	9 940	-	58	62 658	1 377	112	74 145	
47	накопленная амортизация	-5 596	-	-20	-48 825	-1 377	-	-55 818	

Примечание 20. Прочие активы

Прочие активы

Таблица 20.1
тыс. руб.

Номер строки	Наименование показателя	На 30.09.2023 г.			На 31.12.2022 г.		
		Полная балансовая стоимость	Резерв под обесценение	Балансовая стоимость	Полная балансовая стоимость	Резерв под обесценение	Балансовая стоимость
1	2	3	4	5	6	7	8
1	Расчеты по налогам и сборам, кроме налога на прибыль	202	-	202	5	-	5
2	Расчеты с персоналом	13	-	13	-	-	-
4	Налог на добавленную стоимость, уплаченный	24	-	24	64	-	64
5	Расчеты с поставщиками и подрядчиками	1 287	-	1 287	1 227	-	1 227
6	Запасы	1 408	-	1 408	1 659	-	1 659
10	Прочее	13	-	13	-	-	-
11	Итого	2 947	-	2 947	2 955	-	2 955

Таблица 20.2
тыс. руб.

Анализ изменений запасов

Номер строки	Наименование показателя	Валы запасов			Итого
		Материалы	Инвентарь и принадлежности	Прочее	
1	2	4	5	7	8
1	Балансовая стоимость на 01.01.2022 г, в том числе:	10	-	75	85
2	стоимость (или оценка)	10	-	75	85
4	Поступление (создание)	770	330	39	1 139
7	Выбытие	-	-	-57	-57
8	Признание в составе расходов	-661	-185	-7	-853
12	Балансовая стоимость на 30.09.2022 г, в том числе:	119	144	50	313
13	стоимость (или оценка)	119	144	50	313
15	Балансовая стоимость 01.01.2023 г, в том числе:	1 096	144	418	1 659
16	стоимость (или оценка)	1 096	144	418	1 659
18	Поступление (создание)	414	9	379	802
21	Выбытие	-	-	-590	-590
22	Признание в составе расходов	-445	-9	-7	-461
25	Прочее	-5	-	3	-2
26	Балансовая стоимость на 30.09.2023 г, в том числе:	1 060	144	204	1 408
27	стоимость (или оценка)	1 060	144	204	1 408

Примечание 24. Финансовые обязательства, оцениваемые по амортизированной стоимости: кредиты, займы и прочие привлеченные средства

Кредиты, займы и прочие привлеченные средства

Таблица 24.1
тыс. руб.

Номер строки	Наименование показателя	На 30.09.2023 г.	На 31.12.2022 г.
1	2	3	4
2	Обязательства по аренде	15 429	23 889
15	Итого	15 429	23 889

Примечание 26. Финансовые обязательства, оцениваемые по амортизированной стоимости: кредиторская задолженность

Кредиторская задолженность

Таблица 26.1
тыс. руб.

Номер строки	Наименование показателя	На 30.09.2023 г.	На 31.12.2022 г.
1	2	3	4
1	Кредиторская задолженность по информационно-технологическим услугам	262	268
2	Кредиторская задолженность по услугам по содержанию и аренде помещений	35	62
3	Кредиторская задолженность перед депозитариями	—	—
4	Кредиторская задолженность перед регистраторами	—	1
5	Кредиторская задолженность по торговым операциям, в том числе:	2 875	2 307
7	кредиторская задолженность перед клиентами	2 875	2 307
19	Прочая кредиторская задолженность	1 130	308
20	Итого	4 302	2 946

Примечание 29. Прочие обязательства

Прочие обязательства

Таблица 29.1
тыс. руб.

Номер строки	Наименование показателя	На 30.09.2023 г.	На 31.12.2022 г.
1	2	3	4
2	Расчеты с персоналом	2 003	2
3	Расчеты по социальному страхованию	1 827	903
4	Обязательства перед сотрудниками по неиспользованным отпускам	4 567	5 007
5	Налог на добавленную стоимость, полученный	891	809
6	Расчеты по налогам и сборам, кроме налога на прибыль	322	3
11	Итого	9 610	6 724

Примечание 30. Капитал

30.1.1. Номинальный зарегистрированный уставный капитал некредитной финансовой организации по состоянию на 30 сентября 2023 года составляет 120 000 тысяч рублей (на 31 декабря 2022 года: 120 000 тысяч рублей). По состоянию на отчетную дату уставный капитал полностью оплачен.

30.1.2. В соответствии с требованиями МСФО (IAS) 29 немонетарные статьи финансовой отчетности, включая статьи капитала, относящиеся к операциям организации, совершенным до 31 декабря 2002 года, необходимо пересчитать с учетом изменений общей покупательской способности российского рубля. В связи с вышеизложенным ООО «Московский Фондовый Центр» произвело пересчет уставного капитала по вкладам, произведенным до 31 декабря 2002 года. Общий размер поправки на гиперинфляцию составил – 6 073 тысяч рублей.

Примечание 31. Управление капиталом

31.1. Управление капиталом некредитной финансовой организации имеет следующие цели: соблюдение требований к капиталу, установленных законодательством Российской Федерации, обеспечение способности функционировать в качестве непрерывно действующего предприятия.

31.2. В течение 9 месяцев 2023 года и 2022 года некредитная финансовая организация соблюдала все требования, установленные Банком России к уровню собственных средств.

31.3. Минимальный размер собственных средств некредитной финансовой организации, рассчитанный в порядке, установленном Банком России, должен составлять не менее 100 000 тысяч рублей.

31.4. На 30 сентября 2023 года величина собственных средств некредитной финансовой организации составляет 220 726 тысяч рублей (на 31 декабря 2022 года: 169 697 тысяч рублей).

Примечание 32. Доходы за вычетом расходов (расходы за вычетом доходов) от операций с финансовыми инструментами, в обязательном порядке классифицируемыми как оцениваемые по справедливой стоимости через прибыль или убыток

Информация о доходах за вычетом расходов (расходах за вычетом доходов) по операциям с финансовыми инструментами, в обязательном порядке классифицируемыми как оцениваемые по справедливой стоимости через прибыль или убыток, за 9 месяцев 2023 г.

Таблица 32.1
тыс. руб.

Номер строки	Наименование показателя	Доходы за вычетом расходов (расходы за вычетом доходов) от переоценки	Итого
1	2	4	7
1	Финансовые активы, в том числе:	-16 411	-16 411
2	ценные бумаги, удерживаемые для торговли	-16 411	-16 411
12	Итого	-16 411	-16 411

Информация о доходах за вычетом расходов (расходах за вычетом доходов) от операций с финансовыми инструментами, в обязательном порядке классифицируемыми как оцениваемые по справедливой стоимости через прибыль или убыток, за 9 месяцев 2022 г.

Таблица 32.1
тыс. руб.

Номер строки	Наименование показателя	Доходы за вычетом расходов (расходы за вычетом доходов) от переоценки	Итого
1	2	4	7
1	Финансовые активы, в том числе:	-4 755	-4 755
2	ценные бумаги, удерживаемые для торговли	-4 755	-4 755
12	Итого	-4 755	-4 755

Информация о доходах за вычетом расходов (расходах за вычетом доходов) от операций с финансовыми инструментами, в обязательном порядке классифицируемые по справедливой стоимости через прибыль или убыток, за 3 квартал 2023 г.

Таблица 32.1
тыс. руб.

Номер строки	Наименование показателя	Доходы за вычетом расходов (расходы за вычетом доходов) от переоценки	Итого
1	2	4	7
1	Финансовые активы, в том числе:	-5 801	-5 801
2	ценные бумаги, удерживаемые для торговли	-5 801	-5 801
12	Итого	-5 801	-5 801

Информация о доходах за вычетом расходов (расходах за вычетом доходов) от операций с финансовыми инструментами, в обязательном порядке классифицируемые по справедливой стоимости через прибыль или убыток, за 3 квартал 2022 г.

Таблица 32.1
тыс. руб.

Номер строки	Наименование показателя	Доходы за вычетом расходов (расходы за вычетом доходов) от переоценки	Итого
1	2	4	7
1	Финансовые активы, в том числе:	361	361
2	ценные бумаги, удерживаемые для торговли	361	361
12	Итого	361	361

Примечание 34. Процентные доходы

Процентные доходы

Таблица 34.1
тыс. руб.

Номер строки	Наименование показателя	За 9 месяцев 2023 г.	За 9 месяцев 2022 г.
1	2	3	4
1	По необесцененным финансовым активам, в том числе:	3 050	3 405
2	по финансовым активам, в обязательном порядке классифицируемым как оцениваемые по справедливой стоимости через прибыль или убыток	681	548
5	по финансовым активам, оцениваемым по амортизированной стоимости: средствам в кредитных организациях и банках-нерезидентах	311	-
6	по финансовым активам, оцениваемым по амортизированной стоимости: выданным займам и прочим размещенным средствам	2 058	2 857
15	Итого	3 050	3 405

Процентные доходы (За последний квартал)

Таблица 34.1
тыс. руб.

Номер строки	Наименование показателя	За 3 квартал 2023 г.	За 3 квартал 2022 г.
1	2	3	4
1	По необесцененным финансовым активам, в том числе:	968	844
2	по финансовым активам, в обязательном порядке классифицируемым как оцениваемые по справедливой стоимости через прибыль или убыток	259	154
6	по финансовым активам, оцениваемым по амортизированной стоимости: выданным займам и прочим размещенным средствам	709	690
15	Итого	968	844

Примечание 37. Оценочные резервы под ожидаемые кредитные убытки по финансовым активам, оцениваемым по амортизированной стоимости

Анализ изменений оценочного резерва под ожидаемые кредитные убытки по финансовым активам, оцениваемым по амортизированной стоимости за 9 месяцев 2023 г.

Таблица 37.1
тыс. руб.

Номер строки	Наименование показателя	Средства в кредитных организациях и банках-нерезидентах	Займы выданные и прочие размещенные средства	Дебиторская задолженность	Итого
1	2	3	4	5	6
1	Оценочный резерв под ожидаемые кредитные убытки, на 01.01.2023	129	2 503	4 076	6 708
2	Отчисления в оценочный резерв (восстановление оценочного резерва) под ожидаемые кредитные убытки	33	16 721	1 707	18 461
3	Средства, списанные как безнадежные	-	-	-751	-751
4	Прочие движения	-	-9 675	-	-9 675
5	Оценочный резерв под ожидаемые кредитные убытки, на 30.09.2023	162	9 549	5 032	14 743

Анализ изменений оценочного резерва под ожидаемые кредитные убытки по финансовым активам, оцениваемым по амортизированной стоимости

(сравнительные данные)
за 9 месяцев 2022 г.

Таблица 37.1
тыс. руб.

Номер строки	Наименование показателя	Средства в кредитных организациях и банках-нерезидентах	Займы выданные и прочие размещенные средства	Дебиторская задолженность	Итого
1	2	3	4	5	6
1	Оценочный резерв под ожидаемые кредитные убытки, на 01.01.2022	110	2 595	5 812	8 517
2	Отчисления в оценочный резерв (восстановление оценочного резерва) под ожидаемые кредитные убытки	-24	-2 367	320	-2 071
3	Средства, списанные как безнадежные	-	-	-1 475	-1 475
4	Прочие движения	-	-175	-	-175
5	Оценочный резерв под ожидаемые кредитные убытки, на 30.09.2022	86	53	4 657	4 796

Детальная информация о движении оценочных резервов под ожидаемые кредитные убытки и полной балансовой стоимости средств в кредитных организациях и банках-нерезидентах представлена в примечании 10 настоящего приложения, займов выданных и прочих размещенных средств - в примечании 11 настоящего приложения, дебиторской задолженности - в примечании 12 настоящего приложения.

В строке 10 Отчета о финансовых результатах Общества, кроме указанного в таблице 37.1 резерва под обесценение финансовых активов, оцениваемых по амортизированной стоимости, отражена также сумма восстановленного (созданного) резерва по денежным средствам. Детальная информация о движении резервов под обесценение и полной балансовой стоимости денежных средств представлена в примечании 5 настоящего приложения.

Примечание 39. Доходы за вычетом расходов (расходы за вычетом доходов) от операций с иностранной валютой

Доходы за вычетом расходов (расходы за вычетом доходов) от операций с иностранной валютой
Таблица 39.1
тыс. руб.

Номер строки	Наименование показателя	За 9 месяцев 2023 г.	За 9 месяцев 2022 г.
1	2	3	4
1	Доходы за вычетом расходов (расходы за вычетом доходов) от операций купли-продажи иностранной валюты	-95	-2 365
2	Доходы за вычетом расходов (расходы за вычетом доходов) от переоценки средств в иностранной валюте	65 371	-66 975
3	Итого	65 276	-69 340

Доходы за вычетом расходов (расходы за вычетом доходов) от операций с иностранной валютой
(За последний квартал)

Таблица 39.1
тыс. руб.

Номер строки	Наименование показателя	За 3 квартал 2023 г.	За 3 квартал 2022 г.
1	2	3	4
2	Доходы за вычетом расходов (расходы за вычетом доходов) от переоценки средств в иностранной валюте	20 334	3 711
3	Итого	20 334	3 711

Примечание 41. Выручка от оказания услуг и комиссионные доходы

Выручка от оказания услуг и комиссионные доходы

Таблица 41.1
тыс. руб.

Номер строки	Наименование показателя	За 9 месяцев 2023 г.	За 9 месяцев 2022 г.
1	2	3	4
Раздел II. Выручка от оказания услуг по ведению реестра владельцев ценных бумаг			
8	Выручка от оказания услуг по ведению реестра владельцев ценных бумаг	40 046	38 391
9	Выручка от оказания услуг зарегистрированным лицам	23 252	17 581
10	Выручка от приема-передачи системы ведения реестра	248	1 583
11	Выручка от оказания услуг по участию в общих собраниях акционеров	21 673	23 361
12	Выручка от оказания услуг, связанных с корпоративными действиями эмитента	13 499	1 981
13	Выручка от оказания услуг по подготовке выпусков ценных бумаг	215	190
14	Выручка от оказания услуг по выплате доходов по ценным бумагам	2 044	443
15	Итого	100 977	83 530
Раздел VII. Прочие доходы по основному виду деятельности			
49	Агентское вознаграждение	118	91
53	Выручка от оказания информационных и консультационных услуг	190	205
54	Прочая выручка по основной деятельности за оказание дополнительных услуг	5 365	1 331
55	Итого	5 673	1 627
56	Всего	106 650	85 157

Выручка от оказания услуг и комиссионные доходы (За последний квартал)

Таблица 41.1
тыс. руб.

Номер строки	Наименование показателя	За 3 квартал 2023 г.	За 3 квартал 2022 г.
1	2	3	4
Раздел II. Выручка от оказания услуг по ведению реестра владельцев ценных бумаг			
8	Выручка от оказания услуг по ведению реестра владельцев ценных бумаг	13 194	12 465
9	Выручка от оказания услуг зарегистрированным лицам	9 388	8 401
10	Выручка от приема-передачи системы ведения реестра	80	454
11	Выручка от оказания услуг по участию в общих собраниях акционеров	3 169	3 698
12	Выручка от оказания услуг, связанных с корпоративными действиями эмитента	-	179
13	Выручка от оказания услуг по подготовке выпусков ценных бумаг	140	45
14	Выручка от оказания услуг по выплате доходов по ценным бумагам	1 805	129
15	Итого	27 776	25 371
Раздел VII. Прочие доходы по основному виду деятельности			
49	Агентское вознаграждение	52	28
53	Выручка от оказания информационных и консультационных услуг	50	51
54	Прочая выручка по основной деятельности за оказание дополнительных услуг	3 179	572
55	Итого	3 281	651
56	Всего	31 057	26 022

Примечание 42. Расходы на персонал

Расходы на персонал

Таблица 42.1
тыс. руб.

Номер строки	Наименование показателя	За 9 месяцев 2023 г.	За 9 месяцев 2022 г.
1	2	3	4
1	Расходы по оплате труда	50 078	48 233
2	Налоги и отчисления по заработной плате и прочим выплатам персоналу	9 224	8 680
5	Прочее	232	83
6	Итого	59 534	56 996

Расходы на персонал (За последний квартал)

Таблица 42.1
тыс. руб.

Номер строки	Наименование показателя	За 3 квартал 2023 г.	За 3 квартал 2022 г.
1	2	3	4
1	Расходы по оплате труда	15 529	14 789
2	Налоги и отчисления по заработной плате и прочим выплатам персоналу	2 868	2 665
5	Прочее	152	11
6	Итого	18 549	17 465

Примечание 43. Прямые операционные расходы

Прямые операционные расходы

Таблица 43.1
тыс. руб.

Номер строки	Наименование показателя	За 9 месяцев 2023 г.	За 9 месяцев 2022 г.
1	2	3	4
3	Почтовые расходы	4 420	4 203
4	Расходы на услуги депозитариев и регистраторов	23	20
9	Расходы на услуги трансфер-агентов	12	5
10	Расходы на технические услуги	1 935	1 575
11	Прочее	234	355
12	Итого	6 624	6 158

Прямые операционные расходы (За последний квартал)

Таблица 43.1
тыс. руб.

Номер строки	Наименование показателя	За 3 квартал 2023 г.	За 3 квартал 2022 г.
1	2	3	4
3	Почтовые расходы	672	377
4	Расходы на услуги депозитариев и регистраторов	7	6
10	Расходы на технические услуги	663	525
11	Прочее	87	105
12	Итого	1 429	1 013

Примечание 44. Процентные расходы

Процентные расходы

Таблица 44.1
тыс. руб.

Номер строки	Наименование показателя	За 9 месяцев 2023 г.	За 9 месяцев 2022 г.
1	2	3	4
5	По обязательствам по аренде	1 547	2 806
7	Итого	1 547	2 806

Процентные расходы (За последний квартал)

Таблица 44.1
тыс. руб.

Номер строки	Наименование показателя	За 3 квартал 2023 г.	За 3 квартал 2022 г.
1	2	3	4
5	По обязательствам по аренде	450	867
7	Итого	450	867

Примечание 46. Общие и административные расходы

Общие и административные расходы

Таблица 46.1
тыс. руб.

Номер строки	Наименование показателя	За 9 месяцев 2023 г.	За 9 месяцев 2022 г.
1	2	3	4
1	Расходы на информационно-телекоммуникационные услуги	559	548
2	Амортизация основных средств	8 968	10 705
3	Амортизация программного обеспечения и прочих нематериальных активов	618	360
4	Расходы по аренде	3 423	1 461
6	Расходы на профессиональные услуги (охрана, связь и другие)	1 285	1 326
7	Расходы по страхованию	240	222
9	Расходы на юридические и консультационные услуги	592	555
12	Транспортные расходы	139	258
13	Командировочные расходы	194	166
14	Штрафы, пени	1	-
15	Расходы на услуги кредитных организаций и банков-нерезидентов	337	231
16	Расходы по уплате налогов, за исключением налога на прибыль	9	8
17	Прочие административные расходы	4 556	3 354
18	Итого	20 921	19 194

Общие и административные расходы (За последний квартал)

Таблица 46.1
тыс. руб.

Номер строки	Наименование показателя	За 3 квартал 2023 г.	За 3 квартал 2022 г.
1	2	3	4
1	Расходы на информационно-телекоммуникационные услуги	188	183
2	Амортизация основных средств	3 014	3 582
3	Амортизация программного обеспечения и прочих нематериальных активов	220	147
4	Расходы по аренде	1 050	499
6	Расходы на профессиональные услуги (охрана, связь и другие)	327	332
7	Расходы по страхованию	74	77
9	Расходы на юридические и консультационные услуги	199	184
12	Транспортные расходы	34	63
13	Командировочные расходы	72	66
14	Штрафы, пени	1	-
15	Расходы на услуги кредитных организаций и банков-нерезидентов	83	81
17	Прочие административные расходы	2 229	1 233
18	Итого	7 491	6 447

Примечание 47. Прочие доходы и расходы

Прочие доходы

Таблица 47.1
тыс. руб.

Номер строки	Наименование показателя	За 9 месяцев 2023 г.	За 9 месяцев 2022 г.
1	2	3	4
1	Доходы от сдачи имущества в аренду, кроме аренды инвестиционного имущества	13	22
3	Доходы от списания кредиторской задолженности	23	36
6	Неустойки (штрафы, пени), поступления в возмещение убытков		31
8	Прочие доходы	593	2 359
9	Итого	629	2 448

Прочие доходы (За последний квартал)

Таблица 47.1
тыс. руб.

Номер строки	Наименование показателя	За 3 квартал 2023 г.	За 3 квартал 2022 г.
1	2	3	4
1	Доходы от сдачи имущества в аренду, кроме аренды инвестиционного имущества	-3	8
3	Доходы от списания кредиторской задолженности	5	4
6	Неустойки (штрафы, пени), поступления в возмещение убытков	-	21
8	Прочие доходы	434	89
9	Итого	436	122

Прочие расходы

Таблица 47.2
тыс. руб.

Номер строки	Наименование показателя	За 9 месяцев 2023 г.	За 9 месяцев 2022 г.
1	2	3	4
2	Расходы на списание безнадежной дебиторской задолженности	245	164
5	Прочие расходы	-	27
6	Итого	245	191

Прочие расходы (За последний квартал)

Таблица 47.2
тыс. руб.

Номер строки	Наименование показателя	За 3 квартал 2023 г.	За 3 квартал 2022 г.
1	2	3	4
2	Расходы на списание безнадежной дебиторской задолженности	101	9
5	Прочие расходы	-	3
6	Итого	101	12

Примечание 47.1. Аренда

Информация по договорам аренды, по условиям которых некредитная финансовая организация является арендатором

Таблица 47.1.1
тыс. руб.

Номер строки	Требования к раскрытию информации	На 30.09.2023 г.
Номер строки		Описание
1	2	3
1	Характер арендной деятельности арендатора	<p>Общество арендует офисные помещения, автомобиль.</p> <p>В соответствии с МСФО (IFRS) 16 Общество как арендатор признает:</p> <p>(а) активы и обязательства в отношении всех договоров аренды со сроком действия более 12 месяцев, и</p> <p>(б) амортизацию объектов аренды отдельно от процентов по арендным обязательствам в отчете о прибылях и убытках.</p> <p>Договоры аренды признаются как активы в форме права пользования и соответствующего обязательства на дату получения Обществом в пользование соответствующего актива, являющегося предметом аренды.</p> <p>Активы и обязательства, возникающие в результате аренды, первоначально оцениваются по приведенной стоимости арендных платежей.</p> <p>Обязательства по аренде включают чистую приведенную стоимость следующих арендных платежей: фиксированные платежи; переменные арендные платежи, которые зависят от индекса цен или процентной ставки; суммы, которые, как ожидается, будут уплачены арендатором по гарантиям ликвидационной стоимости; цена исполнения опциона на покупку, если у арендатора есть достаточная уверенность в исполнении этого опциона; выплаты штрафов за досрочное расторжение аренды, если срок аренды отражает потенциальное исполнение арендатором опциона на досрочное расторжение аренды.</p> <p>Актив в форме права пользования, признанный по первоначальной стоимости, амортизируется линейным методом в течение срока полезного использования актива или срока аренды в зависимости от того, какой из них закончится раньше.</p> <p>Арендные платежи дисконтируются с использованием предусмотренной в договоре аренды процентной ставки, если такая ставка может быть легко определена. Если такая ставка не может быть легко определена, арендатор должен использовать ставку привлечения дополнительных заемных средств арендатором.</p> <p>Активы в форме права пользования оцениваются по первоначальной стоимости, включающей в себя следующие компоненты: величину первоначальной оценки обязательства по аренде; арендные платежи, сделанные на дату начала аренды или до такой даты, за вычетом любых полученных стимулирующих платежей по аренде; любые первоначальные прямые затраты; и оценочные затраты на восстановление и демонтаж.</p> <p>По договорам краткосрочной аренды (планируемый срок аренды составляет менее 1 года), не предусматривающим переход права собственности на арендованное имущество после окончания срока аренды, Общество признает арендные платежи в качестве расхода равномерно на протяжении срока аренды.</p>

Активы и обязательства по договорам аренды, в соответствии с условиями которых некредитная финансовая организация является арендатором

Таблица 47.1.2
тыс. руб.

Номер строки	Наименование показателя	Примечание	Балансовая стоимость	
			На 30.09.2023 г.	На 31.12.2022 г.
1	2	3	4	5
1	Основные средства и капитальные вложения в них	19	13 833	22 144
3	Финансовые обязательства, оцениваемые по амортизированной стоимости: кредиты, займы и прочие привлеченные средства	24	15 429	23 889

Потоки денежных средств по договорам аренды, в соответствии с условиями которых некредитная финансовая организация является арендатором

Таблица 47.1.3
тыс. руб.

Номер строки	Наименование показателя	За 9 месяцев 2023г.	За 9 месяцев 2022г.
1	2	3	4
1	Денежные потоки от операционной деятельности, в том числе:	3 283	4 069
2	проценты уплаченные	1 536	2 554
3	платежи по договорам аренды, в отношении которых арендатор не признает активы в форме права пользования и обязательства по договорам аренды	1 704	1 470
4	переменные арендные платежи, не включенные в оценку обязательств по аренде	43	45
5	Денежные потоки от финансовой деятельности, в том числе:	8 400	9 192
6	платежи в погашение обязательств по договорам аренды	8 400	9 192
7	Итого отток денежных средств	11 683	13 261

Примечание 48. Налог на прибыль

Расход (доход) по налогу на прибыль, отраженный в составе прибыли (убытка) в разрезе компонентов

Таблица 48.1
тыс. руб.

Номер строки	Наименование показателя	За 9 месяцев 2023 г.	За 9 месяцев 2022 г.
	2		
1	Текущие расходы (доходы) по налогу на прибыль	3	4
2	Налог на прибыль, уплаченный (возмещенный) за предыдущие отчетные периоды	6 968	-
3	Изменение отложенного налогового обязательства (актива)	-	303
4	Итого, в том числе:	5 393	-12 431
6	расходы (доходы) по налогу на прибыль	12 361	-12 128
		12 361	-12 128

Текущая ставка налога на прибыль, применяемая к большей части прибыли, в 2023 году составляет 20 процентов (в 2022 году: 20 процентов).

Расход (доход) по налогу на прибыль, отраженный в составе прибыли (убытка) в разрезе компонентов (За последний квартал)

Таблица 48.1
тыс. руб.

Номер строки	Наименование показателя	За 3 квартал 2023 г.	За 3 квартал 2022 г.
	2		
1	Текущие расходы (доходы) по налогу на прибыль	3	4
3	Изменение отложенного налогового обязательства (актива)	1 597	-
4	Итого, в том числе:	2 063	1 061
6	расходы (доходы) по налогу на прибыль	3 660	1 061
		3 660	1 061

Сопоставление теоретического расхода по налогу на прибыль с фактическим расходом по налогу на прибыль

Таблица 48.2
тыс. руб.

Номер строки	Наименование показателя	За 9 месяцев 2023 г.	За 9 месяцев 2022 г.
	2		
1	Прибыль (убыток) до налогообложения	3	4
2	Теоретические расходы (доходы) по налогу на прибыль по соответствующей базовой ставке, 2023 г. 20% - 2022 г. 20%	61 526	-66 201
3	Поправки на доходы или расходы, не принимаемые к налогообложению в соответствии с национальной системой налогового учета:	56	56
5	расходы, не принимаемые к налогообложению	56	56
7	Налоги, уплаченные (возмещенные) за предыдущие отчетные периоды	-	303
11.1	Прочее	-	753
12	Расходы (доходы) по налогу на прибыль	12 361	-12 128

48.2.1. У некредитной финансовой организации на 30 сентября 2023 года существуют непризнанные потенциальные отложенные налоговые активы в отношении временных разниц, уменьшающих налогооблагаемую базу, в сумме 0 тысяч рублей (на 31 декабря 2022 года: 0 тыс. руб.).

48.2.2. Различия между бухгалтерским учетом и налоговым законодательством Российской Федерации приводят к возникновению определенных временных разниц между балансовой стоимостью ряда активов и обязательств в целях составления бухгалтерской (финансовой) отчетности и в целях расчета налога на прибыль.

Сопоставление теоретического расхода по налогу на прибыль с фактическим расходом по налогу на прибыль (За последний квартал)
 Таблица 48.2
 тыс. руб.

Номер строки	Наименование показателя	За 3 квартал 2023 г.		За 3 квартал 2022 г.	
		3	4	3	4
1	Прибыль (убыток) до налогообложения	18 176	5 251		
2	Теоретические расходы (доходы) по налогу на прибыль по соответствующей базовой ставке, 3 квартал 2023 г. 20% - 3 квартал 2022 г. 20%	3 635	1 050		
3	Поправки на доходы или расходы, не принимаемые к налогообложению в соответствии с национальной системой налогового учета:	25	11		
5	расходы, не принимаемые к налогообложению	25	11		
12	Расходы (доходы) по налогу на прибыль	3 660	1 061		

Налоговое воздействие временных разниц и отложенного налогового убытка

Таблица 48.4
тыс. руб.

Номер строки	Наименование показателя	На 31.12.2022г.		Отражено в составе прочего совокупного дохода		На 30.09.2023г.
		3	4	5	6	
Раздел I. Налоговое воздействие временных разниц, уменьшающих налогооблагаемую базу, и отложенного налогового убытка						
1	Дебиторская задолженность	998	134	-	-	1 132
2	Прочие активы	44	-16	-	-	28
3	Резерв неиспользованных отпусков, страховые взносы по резерву неиспользованных отпусков	1 182	-101	-	-	1 081
4	Финансовая аренда	349	-30	-	-	319
5	Финансовые активы	8 521	-5 325	-	-	3 196
6	Общая сумма отложенного налогового актива	11 094	-5 338	-	-	5 756
7	Отложенный налоговый актив до зачета с отложенными налоговыми обязательствами	11 094	-5 338	-	-	5 756
Раздел II. Налоговое воздействие временных разниц, увеличивающих налогооблагаемую базу						
8	Внеоборотные активы	-800	-55	-	-	-855
9	Общая сумма отложенного налогового обязательства	-800	-55	-	-	-855
10	Чистый отложенный налоговый актив (обязательство)	10 294	-5 393	-	-	4 901
11	Признанный отложенный налоговый актив (обязательство)	10 294	-5 393	-	-	4 901

Налоговое воздействие временных разниц и отложенного налогового убытка (сравнительные данные)

Таблица 48.4
тыс. руб.

Номер строки	Наименование показателя	На 31.12.2021г.		Отражено в составе прибыли или убытка		Отражено в составе прочего совокупного дохода		На 30.09.2022г.
		3	4	5	6			
Раздел I. Налоговое воздействие временных разниц, уменьшающих налогооблагаемую базу, и отложенного налогового убытка								
1	Дебиторская задолженность	1 367	-251	-	1 116			
2	Прочие активы		86	-	86			
3	Резерв неиспользованных отпусков, страховые взносы по резерву неиспользованных отпусков	1 243	-220	-	1 023			
4	Финансовая аренда	20	210	-	230			
5	Финансовые активы	3 384	11 871	-	15 255			
6	Общая сумма отложенного налогового актива	6 014	11 696	-	17 710			
7	Отложенный налоговый актив по налоговому убытку, перенесенному на будущие периоды		1 547	-	1 547			
8	Отложенный налоговый актив до зачета с отложенными налоговыми обязательствами	6 014	13 243	-	19 257			
Раздел II. Налоговое воздействие временных разниц, увеличивающих налогооблагаемую базу								
9	Внеоборотные активы	-48	-819	-	-867			
10	Кредиторская задолженность	-6	6	-	-			
11	Общая сумма отложенного налогового обязательства	-54	-813	-	-867			
12	Чистый отложенный налоговый актив (обязательство)	5 960	12 430	-	18 390			
13	Признанный отложенный налоговый актив (обязательство)	5 960	12 430	-	18 390			

Генеральный директор
(должность руководителя)

26 октября 2023 г.

Шевченко Андрей Алексеевич
(инициалы, фамилия)

